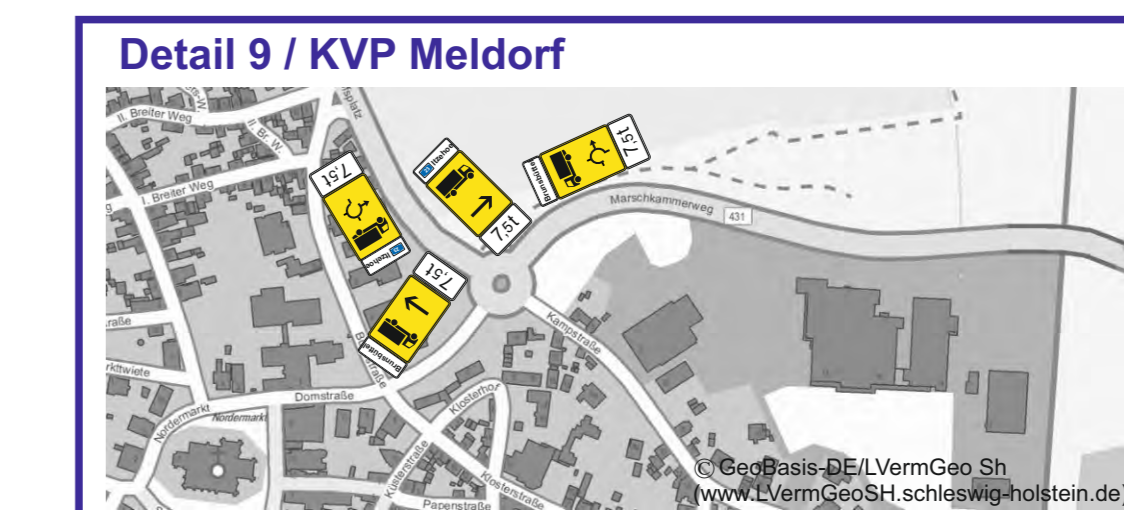
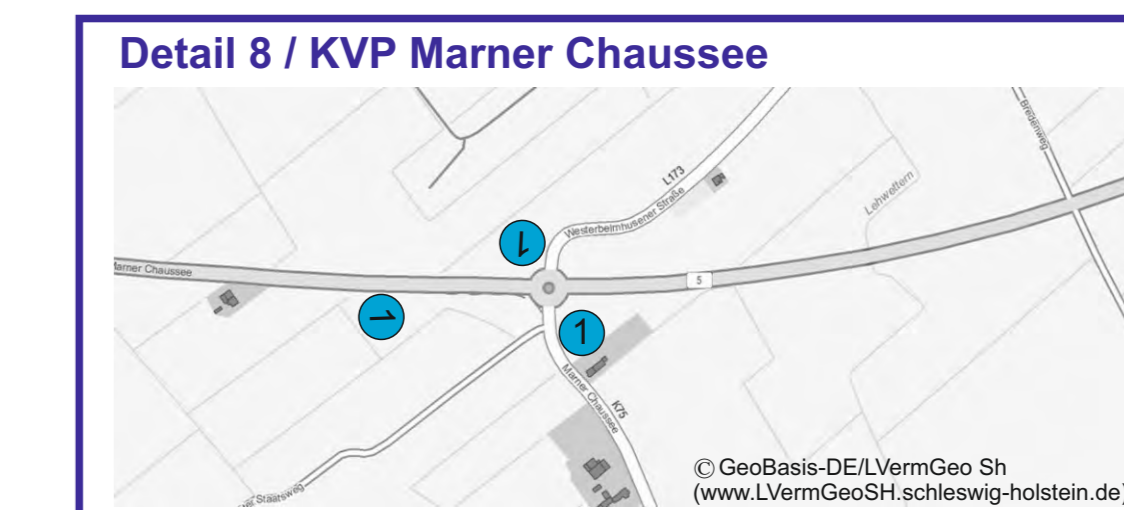
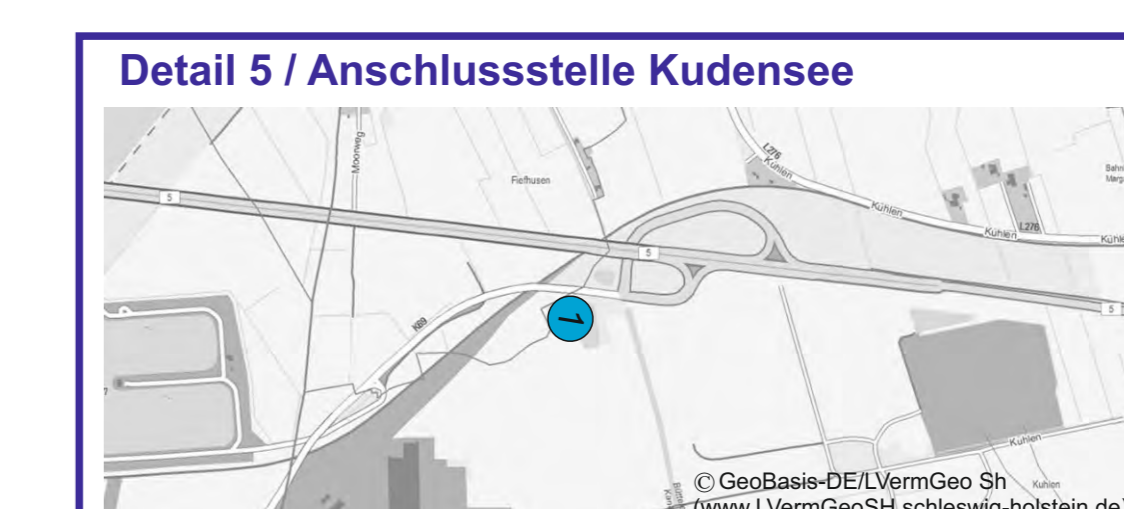
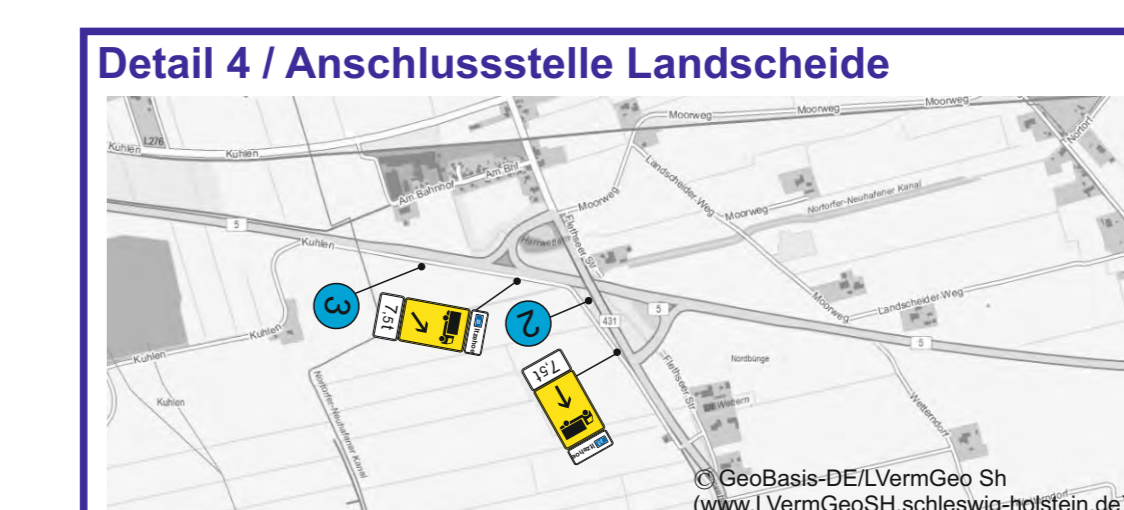


1	2	3	4
vom tt.mm xx Uhr. bis tt.mm xx Uhr	vom tt.mm xx Uhr. bis tt.mm xx Uhr	vom tt.mm xx Uhr. bis tt.mm xx Uhr	vom tt.mm xx Uhr. bis tt.mm xx Uhr
5 Richtung Itzehoe gesperrt frei bis Wilster	5 Richtung Itzehoe gesperrt frei bis Wilster	5 Richtung Itzehoe gesperrt frei bis Wilster	5 Richtung Itzehoe gesperrt frei bis Wilster

Detail 1 / Anschlussstelle Bekdorf
siehe VZ-Plan Nr.1

Detail 2 / Anschlussstelle Wilster-Dammfleth
siehe VZ-Plan Nr.1



Vollsperrung der B 5 zwischen der AS Bekdorf und der AS Wilster-Dammfleth Umleitung LKW über 7,5 t über A 23

Schrifthöhen gem. RWB 2000:

bis 40 km/h	105 mm
bis 50 km/h	126 mm
bis 70 km/h	140 mm
bis 100 km/h	175 mm
bis 120 km/h	210 mm
über 120 km/h	280 mm