

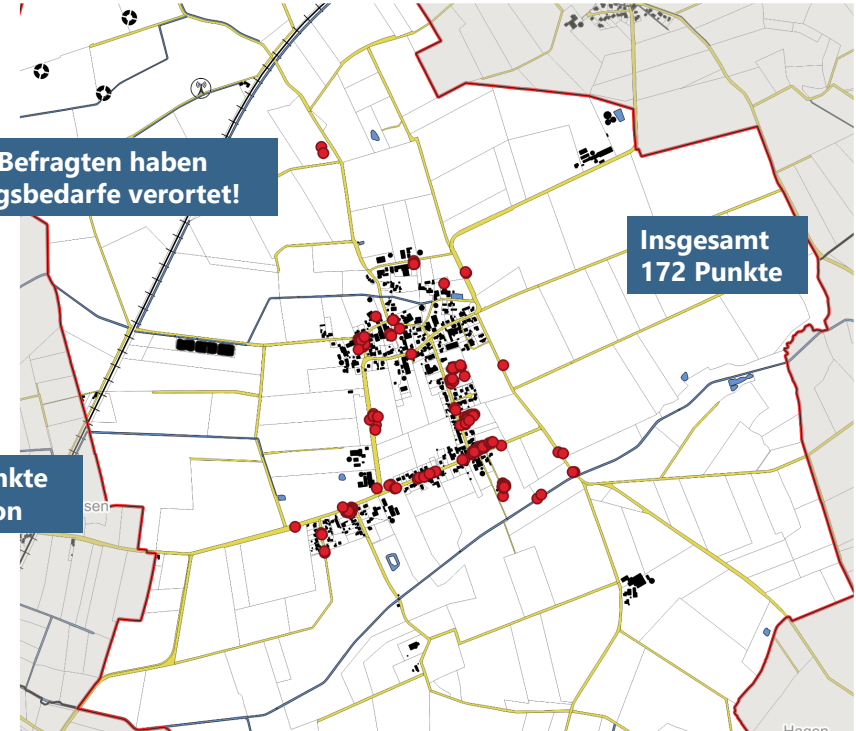
## Bürger\*innenbefragung Gemeinde Quarnstedt

Frage 1: Seit wann leben Sie in der Gemeinde Quarnstedt?

Seit dem Jahr: .....

### A. Örtliche Infrastruktur und Daseinsvorsorge

Frage 2: Falls Sie folgende Infrastrukturen/Angebot nutzen, wo tun Sie dies <u>überwiegend?</u> (→ Je Punkt nur eine Nennung!)	Quarnstedt*	Kellinghusen	Wrist
Einkauf für täglichen Bedarf (1)	1 <input type="checkbox"/>	2 <input type="checkbox"/>	3 <input type="checkbox"/>
Wocheneinkauf (Lebensmittel ...) (2)	1 <input type="checkbox"/>	2 <input type="checkbox"/>	3 <input type="checkbox"/>
Hausarzt (3)	1 <input type="checkbox"/>	2 <input type="checkbox"/>	3 <input type="checkbox"/>
Facharzt (4)	1 <input type="checkbox"/>	2 <input type="checkbox"/>	3 <input type="checkbox"/>
Apotheke (5)	1 <input type="checkbox"/>	2 <input type="checkbox"/>	3 <input type="checkbox"/>



## Ortsentwicklungskonzept Quarnstedt

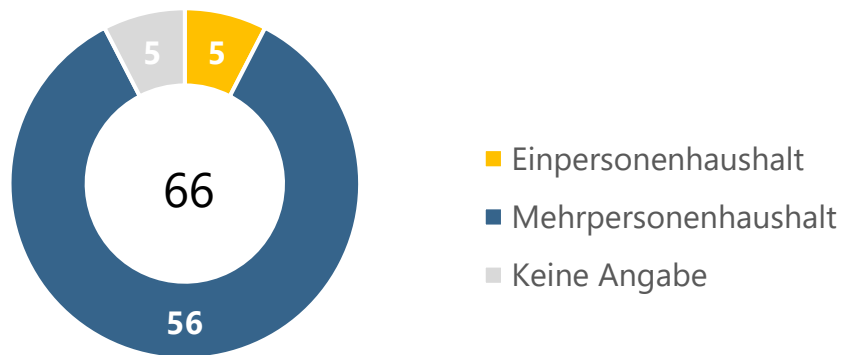
### Ergebnisse der Bürger\*innenbefragung 2022

Angeschriebene Personen	Rücklauf Fragebögen	Rücklaufquote
394	89	23%

➔ **Alle 394 Quarnstedter Bürger\*innen ab 16 Jahren erhielten einen Fragebogen (Vollbefragung).**

➔ **Hinter den 89 Fragebögen stehen ca. 66 Haushalte und ca. 156 Personen.**

➔ **Hinweis: Die folgenden Ergebnisse sind repräsentativ für die befragten Personen.**



Quelle: Bürger\*innenbefragung 2022

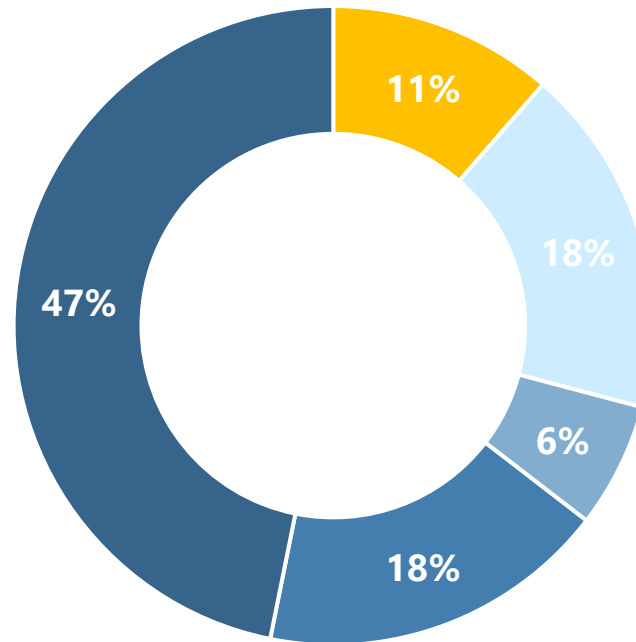
Altersstruktur der Personen	0 - 17 J.	18 - 24 J.	25 - 29 J.	30 - 49 J.	50 - 64 J.	65 - 74 J.	75 J. u. älter	Gesamt
Statistikamt Nord (2021)	12%	4%	5%	19%	28%	11%	20%	100%
Befragung (2022)	14%	7%	4%	23%	38%	10%	5%	100%

1. Person im Haushalt	0 - 17 J.	18 - 24 J.	25 - 29 J.	30 - 49 J.	50 - 64 J.	65 - 74 J.	75 J. u. älter	Gesamt
Befragung (2022)	1%	4%	5%	26%	46%	12%	5%	100%

Quelle: Statistikamt Nord 2021, Bürger\*innenbefragung 2022

- ➔ **Hinweis zu 1. Person im Haushalte = Bezug auf Daten, die bei der Frage „Bitte geben Sie das Alter der in Ihrem Haushalt lebenden Personen an“ unter „Alter: 1. Person/Sie“ eingetragen wurden.**
- ➔ **Hinweis zu Altersstruktur Personen: Bezug auf Frage, in der nach dem Alter der im Haushalt lebenden Personen gefragt wurde.**
- ➔ **Relativ ausgewogene Altersstruktur der Personen (die in den berührten Haushalten leben), Hochaltrige vergleichsweise schwächer, 50-64 Jährige (wie häufiger bei derartigen Befragungen ) stärker vertreten.**



■ Bis 2 Jahre ■ 3 bis 5 Jahre ■ 6 bis 10 Jahre ■ 11 bis 20 Jahre ■ Über 20 Jahre

Quelle: Bürger\*innenbefragung 2022



**Schwerpunktmäßig – und dorftypisch - lange Wohndauer; 65 % wohnen 11 Jahre und länger in Quarnstedt. Im Vergleich zu manchen anderen durch ALP erarbeiteten OEK für Orte mit annähernd vergleichbarer Einwohnerzahl eher leicht erhöhter Anteil Personen mit Wohndauer bis 5 Jahre.**

	Häufigkeit	Prozent
Haushalte ausschließlich mit erwachsenen Kindern	15	25%
Haushalte mit minderjährigen Kindern	11	19%
Seniorenhaushalte (min. ein Haushaltsmitglied ab 65 Jahre)	9	15%
Paare und Singlehaushalte ohne Kinder (bis inkl. 64 Jahre)	24	41%
Gesamt	59	100%

- **Es gibt insgesamt nur 4 Singles in der Befragung**
- **7 Haushalte konnten nicht zugeordnet werden (59+7=66)**

Quelle: Bürger\*innenbefragung 2022

Überwiegende Nutzung	Quarnstedt	Kellinghusen	Wrist	Brokstedt	Bad Bramstedt	Itzehoe	Neumünster	Sonstiger Ort
Einkauf für täglichen Bedarf	3%	39%	48%	1%	5%	1%	1%	2%
Wocheneinkauf (Lebensmittel ...)	1%	45%	45%	1%	6%	0%	0%	1%
Hausarzt	1%	54%	25%	0%	8%	6%	0%	7%
Facharzt	0%	27%	0%	0%	6%	37%	10%	19%
Apotheke	1%	94%	0%	2%	0%	2%	0%	0%
Sport	22%	40%	7%	2%	5%	0%	2%	22%
Jugendtreff (n = nur 14)	14%	29%	0%	0%	0%	0%	7%	50%
Ausgehen (Restaurant/Disco)	5%	43%	0%	0%	9%	7%	5%	30%
Arbeit	30%	14%	0%	1%	4%	10%	7%	33%
Schule	0%	60%	0%	12%	16%	0%	0%	12%
Kita	0%	52%	14%	14%	0%	0%	0%	19%
Kultur	3%	6%	0%	3%	5%	10%	3%	70%

Quelle: Bürger\*innenbefragung 2022



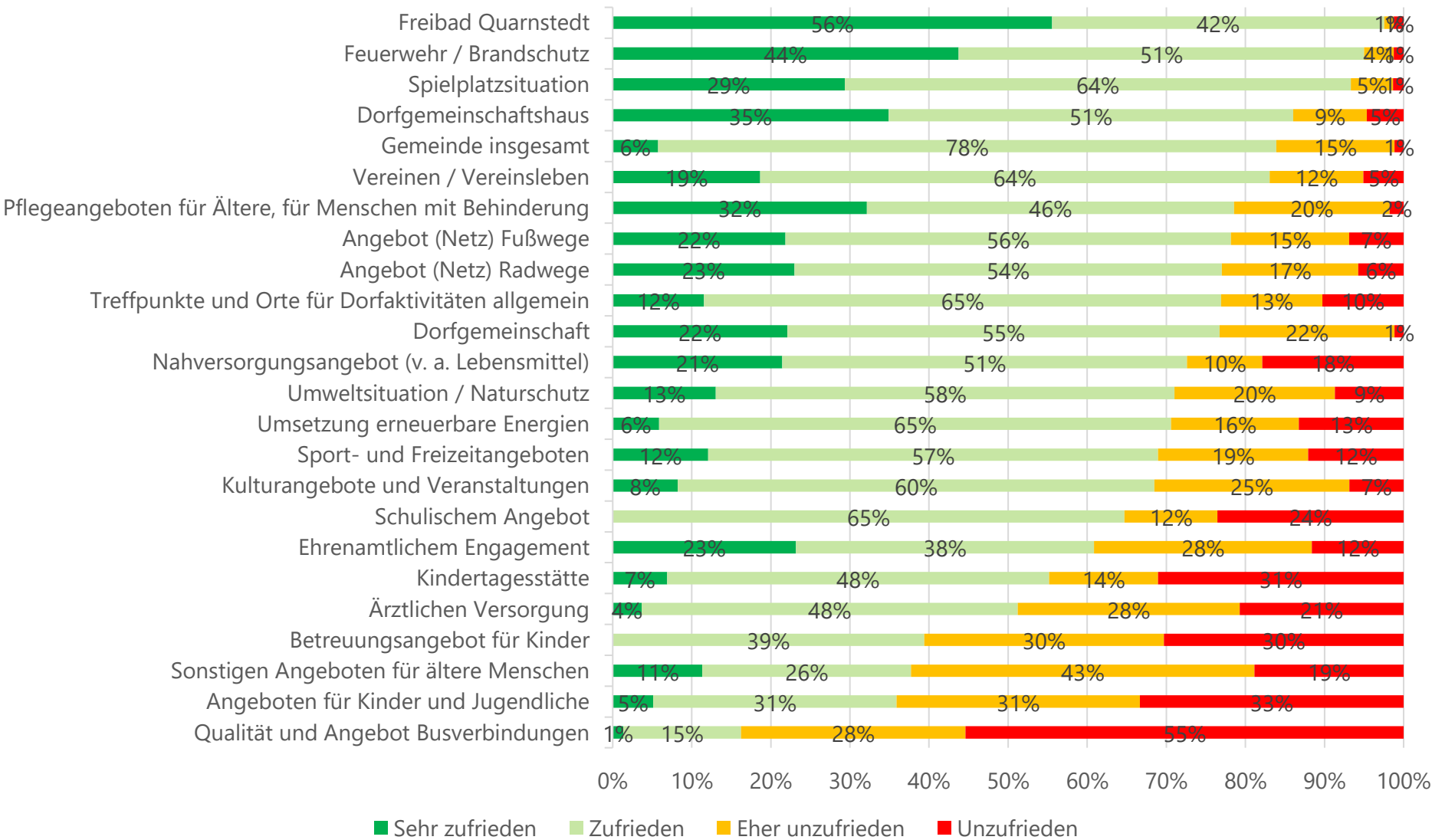
Die Darstellung entspricht den Nennungen bzw. den getroffenen Angaben in der Befragung. Es ist ALP bekannt, dass in Quarnstedt kein Hausarzt, keine Apotheke und kein Restaurant/keine Disco ansässig sind. Ebenso fehlt ein „offizieller“ Jugendtreff. „Jugendtreff“ im erweiterten Sinne kann aber natürlich in Quarnstedt stattfinden.

# Was gefällt Ihnen an Ihrer Gemeinde besonders gut bzw. weniger gut? (Mehrfachnennungen möglich)

Gefällt besonders gut	Gefällt weniger gut
Gute Nachbarschaft / Dorfgemeinschaft / Engagement (55%)	ÖPNV - allgemein, Busverbindungen (29%)
Freibad (51%)	Grundversorgung - fehlendes EH- und DL-Angebot (26%)
Ländlicher Charakter / (Nähe zur ) Natur (24%)	Sozialer Zusammenhalt schlecht (23%)
Gute Lage / Zentrale Lage (17%)	Arbeit der Gemeindeverwaltung (18%)
Vereinsleben & Freizeitaktivitäten (16%)	Verkehrsgefahren (15%)
Dörflicher und ruhiger Wohncharakter (15%)	Probleme mit der Landwirtschaft (Geruchsbelästigung, Lautstärke) (11%)
Feste, Veranstaltungen, Gemeindeaktivitäten (15%)	Ungepflegtes Ortsbild (11%)
Sonstiges (10%)	Schlechte Straßenbeleuchtung (8%)
Feuerwehr (9%)	Sonstiges (7%)
Hofladen (7%)	Fehlende Gastronomie (5%)
Spielplatz (5%)	Keine Treffpunkte (5%)
Wohnqualität (5%)	Windpark (5%)
ÖPNV - Busanbindung (4%)	Wohnraum fehlt (allgemein und altersgerechter Wohnraum) (5%)
Schule / Kita / Kinderbetreuung (2%)	Fehlendes Kulturelles / Freizeitangebot (Jugendliche, Senioren) (5%)
	Solarpark (4%)
	Schmiede-Gelände (4%)
	Kommunikation der Stadt (4%)
	Fehlendes Dorfhaus (3%)

Quelle: Bürger\*innenbefragung 2022, Mehrfachnennungen möglich

# Wie zufrieden sind Sie mit...



Kindertagesstätte N=29, sonst N>30 bis 87

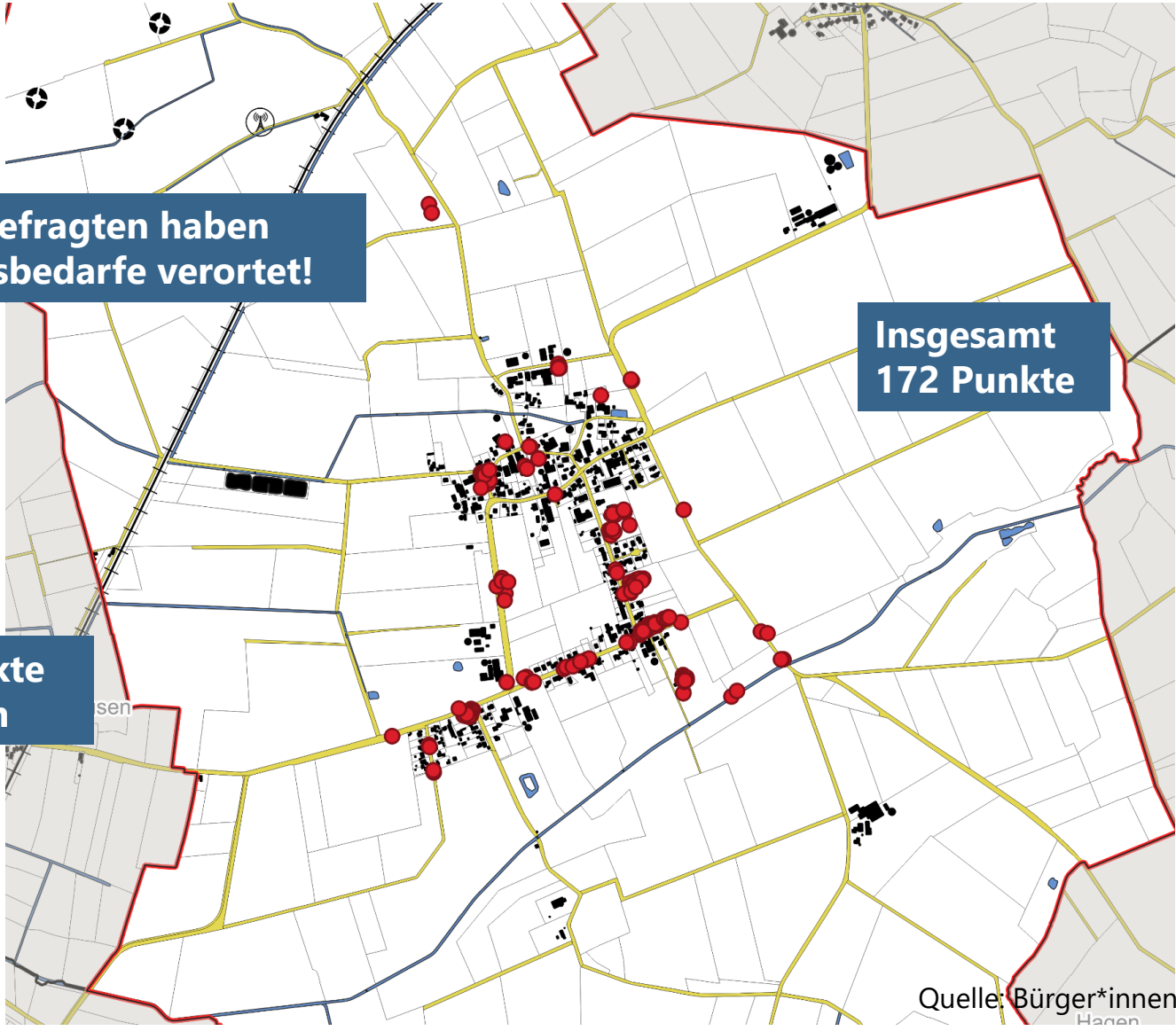
Quelle: Bürger\*innenbefragung 2022



**78% der Befragten haben Handlungsbedarfe verortet!**

**Insgesamt 172 Punkte**

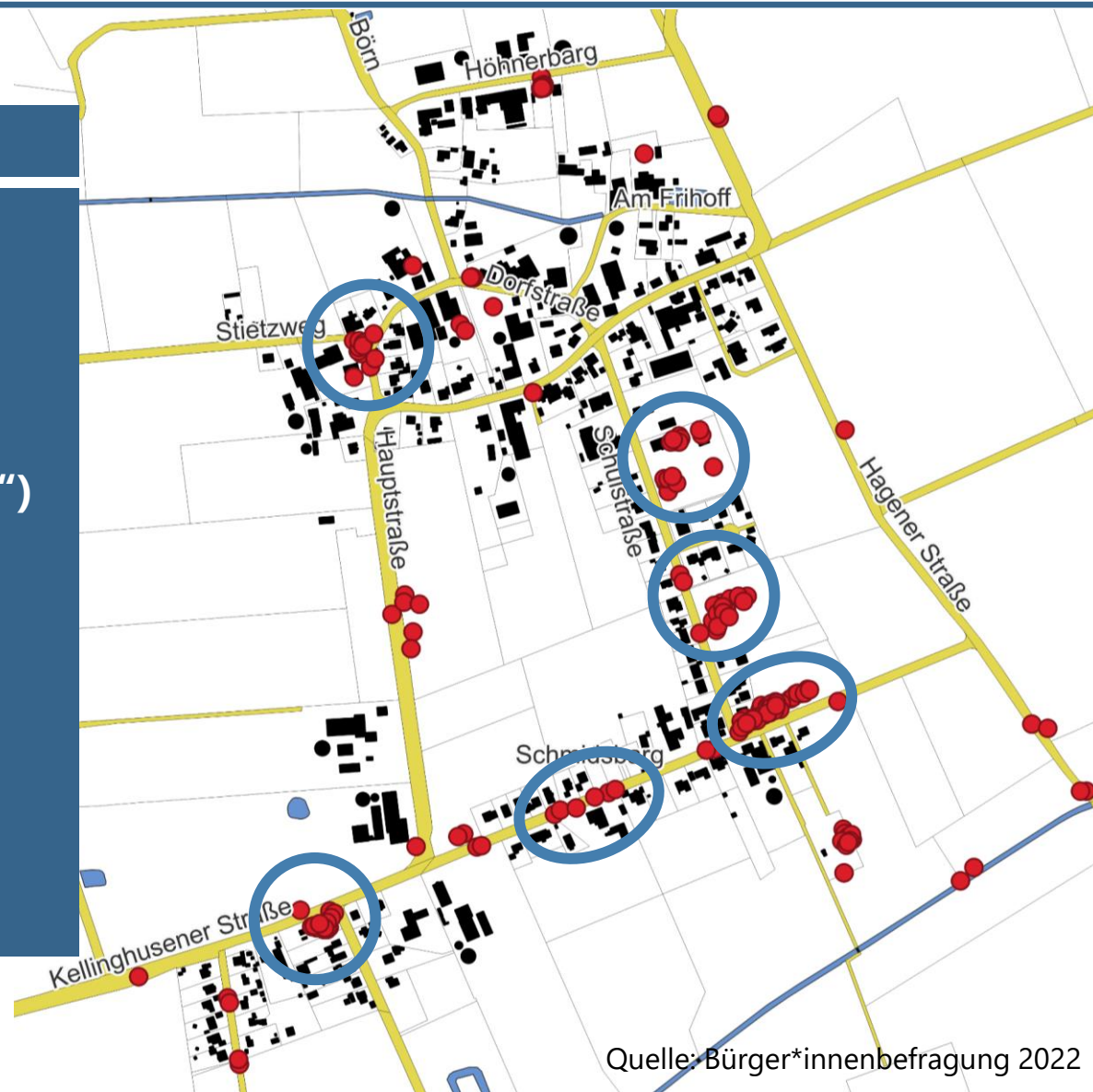
**Ø 2,5 Punkte pro Person**



Quelle: Bürger\*innenbefragung 2022

## 6 Fokuspunkte:

- Dorfstraße
- Schulstraße (Dörpshus/FF, Spiel- und Sportplatz)
- Schulstraße (Straße, „Koppel“)
- Schmidsbarg (Ex-Schmiedegelande)
- Schmidsbarg (30er-Zone)
- Kellinghusener Straße / Am Dieksbarg



Quelle: Bürger\*innenbefragung 2022

# Orte mit Handlungsbedarf

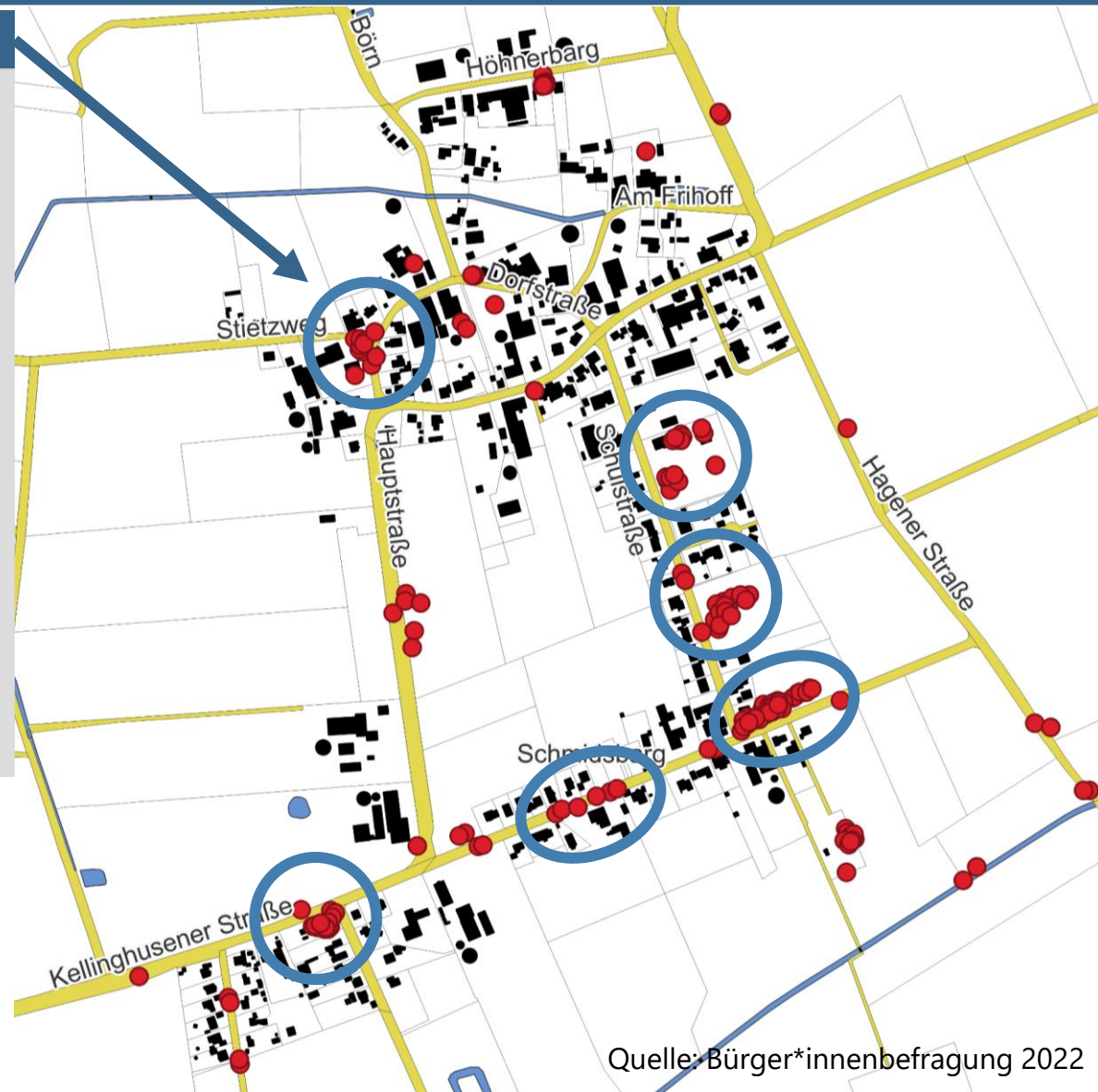
## Dorfstraße

„Parken der Anwohner auf der Straße und nicht auf eigenen Grundstücken. Daher muss teilweise auf Fußweg, der auch Schulweg ist, ausgewichen werden. Stietzweg sehr schlecht einsehbar.“

„Parkplatzsituation unübersichtlich. Folgeschäden auf Fußsteig; Parkverbot im Kurvenbereich errichten.“

„30er Zone, wird sich kaum dran gehalten.“

„Autos parken an der Straße, Kinder werden gefährdet.“



Quelle: Bürger\*innenbefragung 2022

## Schulstraße (Dörpshus/FF, Spiel- und Sportplatz)

„Kein Nutzungskonzept fürs Dorfhaus.“

„Gemeindehaus für Versammlungen gemütlicher gestalten.“

„Dörphus Lärm bis morgens früh.“

„Spielplatz: es fehlt Wasser.“

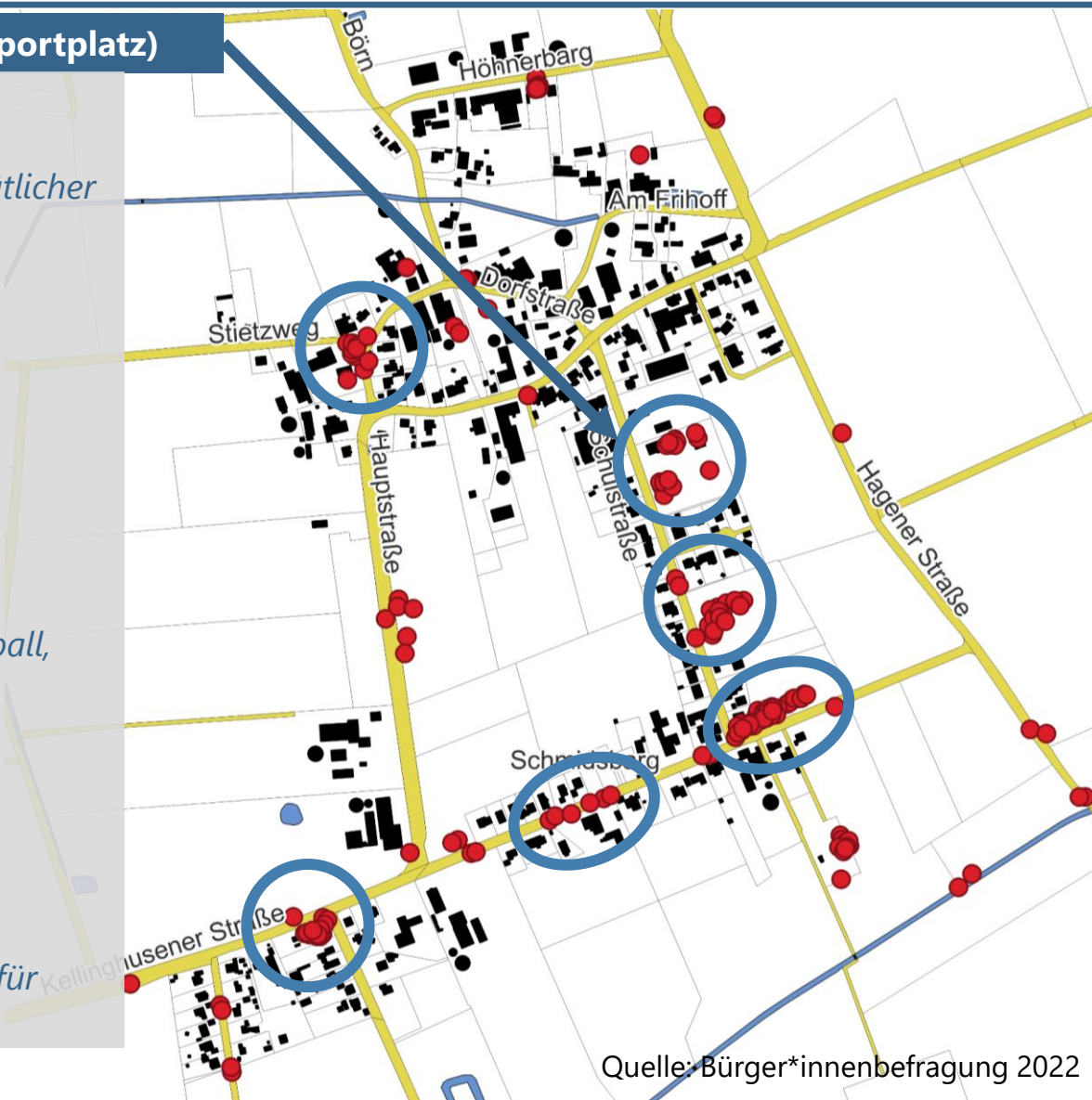
„Sportplatz und Festwiese für Jugendliche attraktiver machen, durch überdachte Sitzmöglichkeiten.“

„Sportplatz wird zu wenig genutzt: Basketball, Volleyball wären möglich.“

„Sportplatz: Defektes Netz zur Sicherung.“

„Parkplätze bei Veranstaltungen nicht ausreichend.“

„Wasserdurchlässige Oberfläche schaffen, für Flohmarkt oder Veranstaltungen.“



Quelle: Bürger\*innenbefragung 2022

## Schulstraße (Straße, „Koppel“)

„Wenn die Koppel schon nicht genutzt wird, könnte man sie zu einer Grünfläche mit Bäumen und Blumen machen.“

„Alte Sandkuhle: teilweise Solarfläche errichten und Strom für Dörpshus und Straßenbeleuchtung nutzen (Speicherung möglich?); Mehrgenerationen-Park einrichten, es gibt schon seit Jahren fertige Pläne; teilweise Blumenwiese einstreuen.“

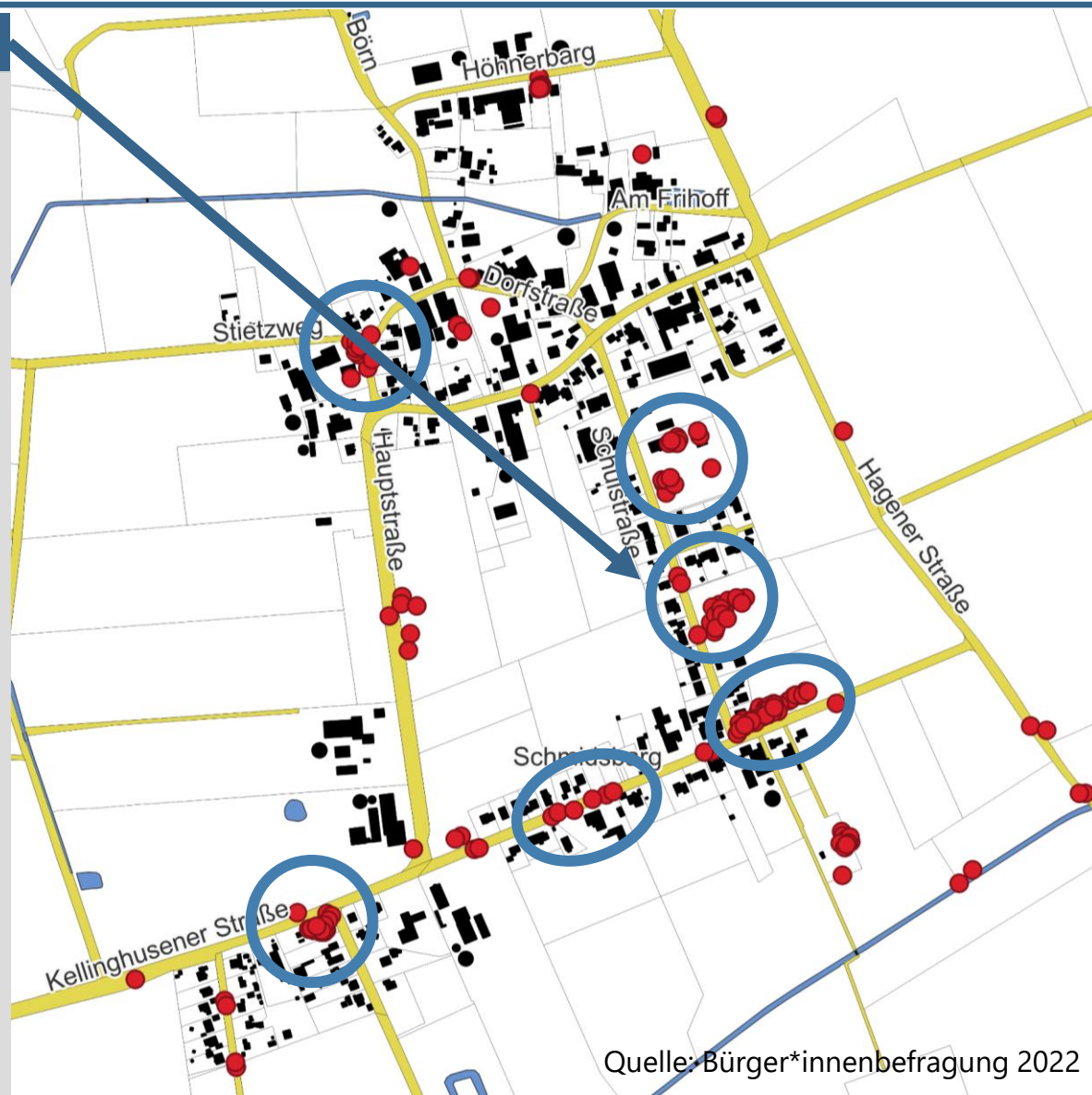
„Streuobstwiese wäre toll.“

„Wiese: Parkflächen für Jung & Alt anlegen.“

„30er Zone hier ausweiten.“

„Ungenutztes Gebiet sollte mal Bürgerpark werden, wird aber nicht gestaltet.“

„Keine Ausweisung von Bauplätzen.“



Quelle: Bürger\*innenbefragung 2022

# Orte mit Handlungsbedarf

## Schmidsberg (Ex-Schmiedegelande)

*„Alte Schmiede dringender Handlungsbedarf.“*

*„Leerstand eines guten Gebäudes, könnte die derzeitige Wohnungsnot für einige Menschen verbessern.“*

*„Schutz der alten Schmiedewerkstatt, Veranstaltungen und Schmiedekunst.“*

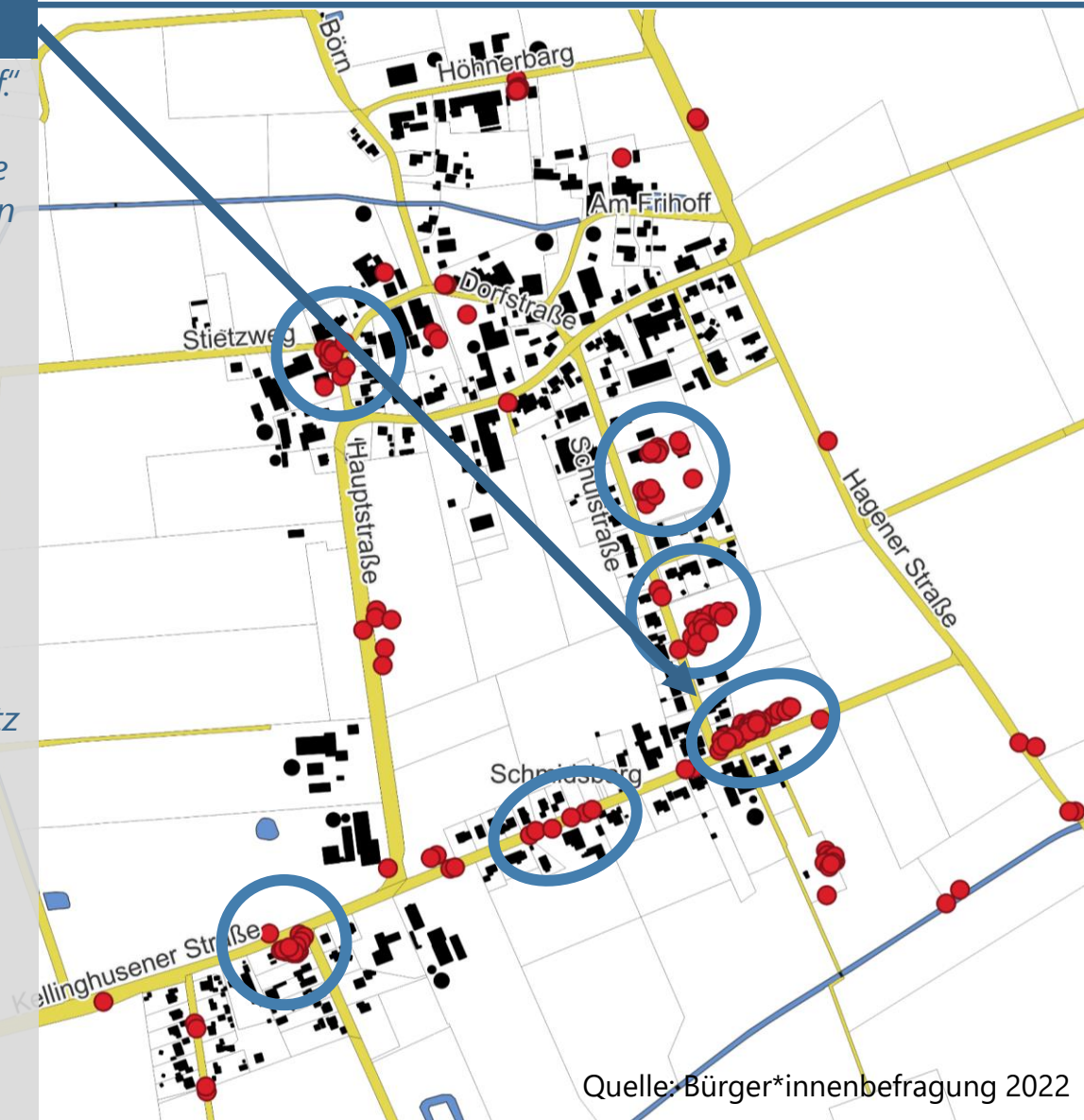
*„Schmiede einer sinnvollen Nutzung zuführen (und zwar bald).“*

*„Abriss der Gebäude und Bau von altersgerechten Wohnungen.“*

*„Haus verkommt. Fläche könnte als Spielplatz genutzt werden.“*

*„Denkmalgeschützte Schmiede; schnellstmögliche Instandsetzung oder Verkauf. Gleiches für Wohnhaus.“*

*„Schmiede - Denkmalschutz, ein wunderbares Kleinod; Gemeinde-Treffpunkt errichten.“*



Quelle: Bürger\*innenbefragung 2022

# Orte mit Handlungsbedarf

## Schmidsbarg (30er-Zone)

„30er Zone entfernen.“

„30er Zone wieder rückgängig machen, "Schmidsbarg" ist die breiteste Innerorts-Straße und übersichtlich; warum gibt es keine 30er Zone in Dorfstr., Stietzweg, Börn, Am Friedhof, Dieksbarg?“

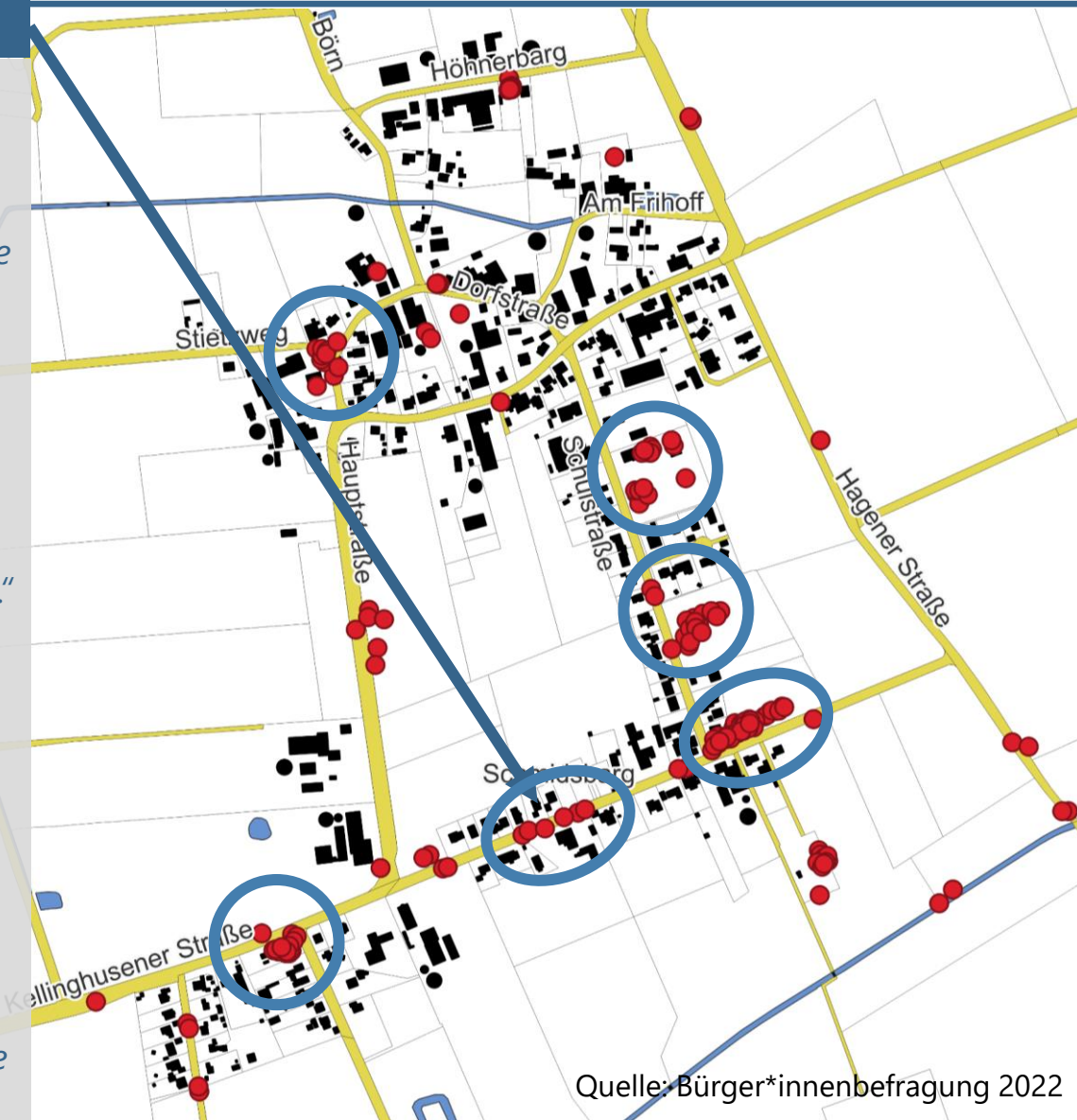
„Tempo 30 Zone schlecht ausgewiesen und keine Kontrollen; Errichtung von Messfeldern mit Anzeige; Schilder und Fahrbahnmarkierung "Tempo 30" und Schilder dort platzieren wo man sie gut sieht.“

„30er Zone übersieht man sehr leicht. Schilder weiter nach hinten setzen?“

„Schlechte Beleuchtung an Schmidsbarg.“

„Keine Durchsetzung der 30er Zone.“

„Trotz 30er Zone fühlt man sich als Rad-/ Rollstuhlfahrer, Fußgänger nicht wohl. Autos fahren zu schnell und zu dicht vorbei, weitere Maßnahmen nötig.“



Quelle: Bürger\*innenbefragung 2022

# Orte mit Handlungsbedarf

## Kellinghusener Straße / Am Dieksberg

„Messi-Häuser-Problem lösen.“

„Abgemeldete Autos, Sammeln von Gegenständen die nicht benutzt werden (benötigt Hilfe).“

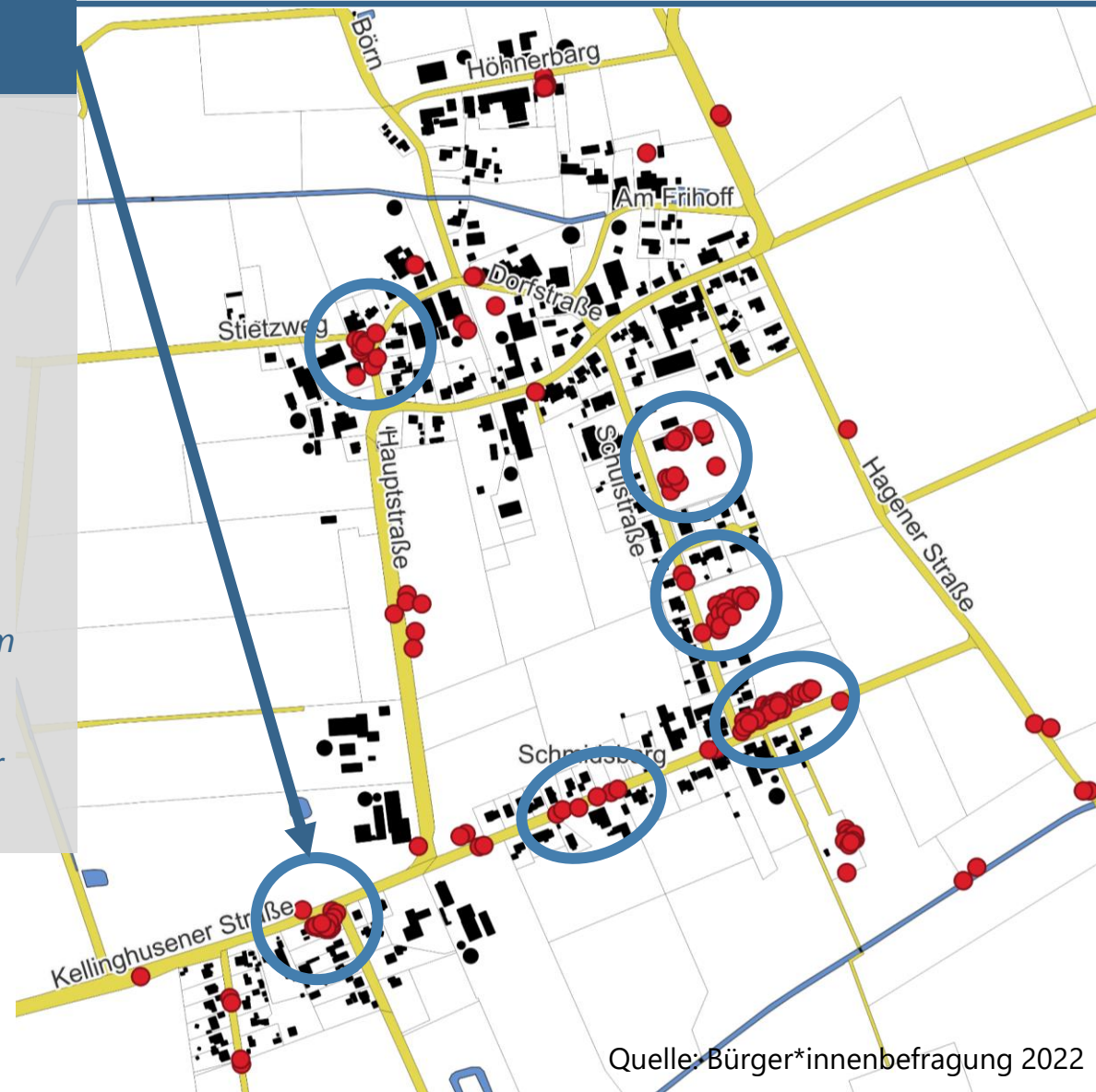
„Verwahrlostes Grundstück.“

„Schrottplatz und Ratten.“

„Sieht aus wie Müllabgabestelle.“

„Schlimm anzusehen, arme Tiere, stinkt im Sommer.“

„Schlechte Beleuchtung an Kellinghusener Straße.“



Quelle: Bürger\*innenbefragung 2022



# Weitere Orte mit Handlungsbedarf

## Hauptstraße

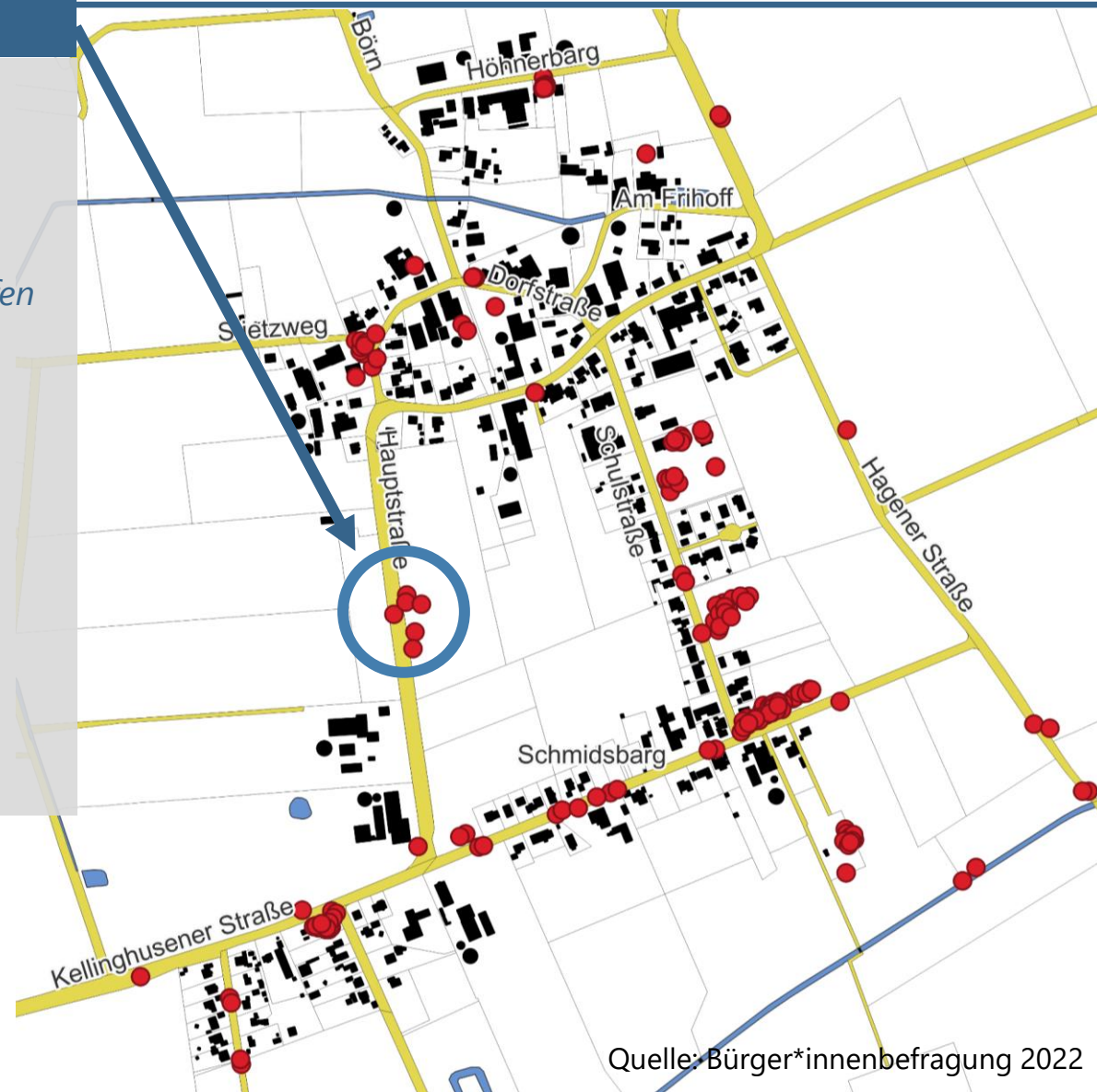
„Hauptstraße gleicht im Sommer einer Motorrad-Rennstrecke.“

„Feldrand/Fußweg sind so karg. Blühstreifen oder Obstbäume anpflanzen.“

„Der Radweg ist sehr schlecht beleuchtet. Beleuchtung häufig defekt. Kein Winterdienst.“

„Schlechte Beleuchtung an Hauptstraße.“

„Es wirkt, als wäre das Dorf auf mittlerer Höhe der Straße zu Ende.“



Quelle: Bürger\*innenbefragung 2022

# Weitere Orte mit Handlungsbedarf

## Freibad

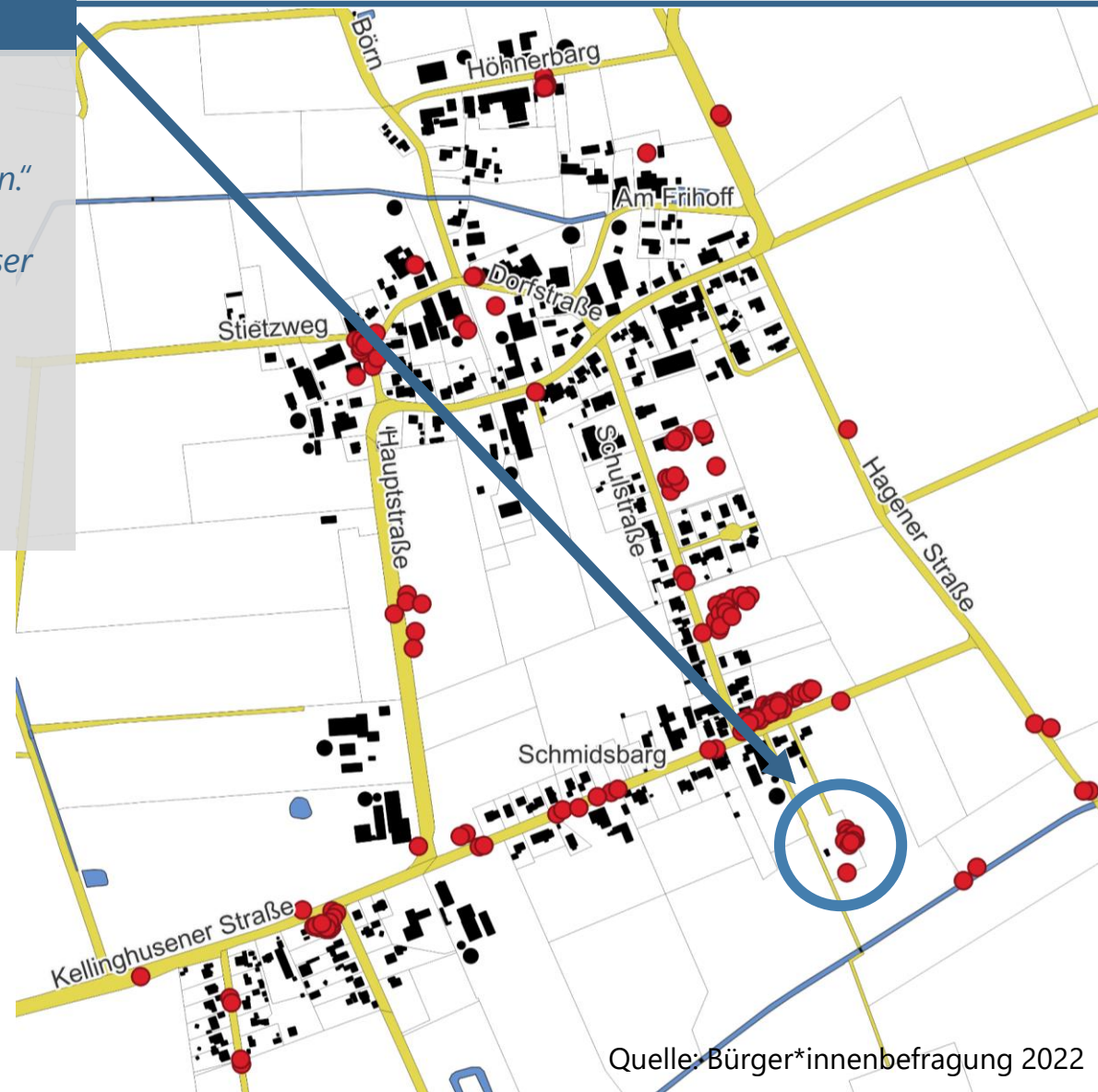
„Sollte beheizt werden.“

„Freibad mit Wassererwärmung ausstatten.“

„Solarthermie auf das Dach, um das Wasser zu erwärmen.“

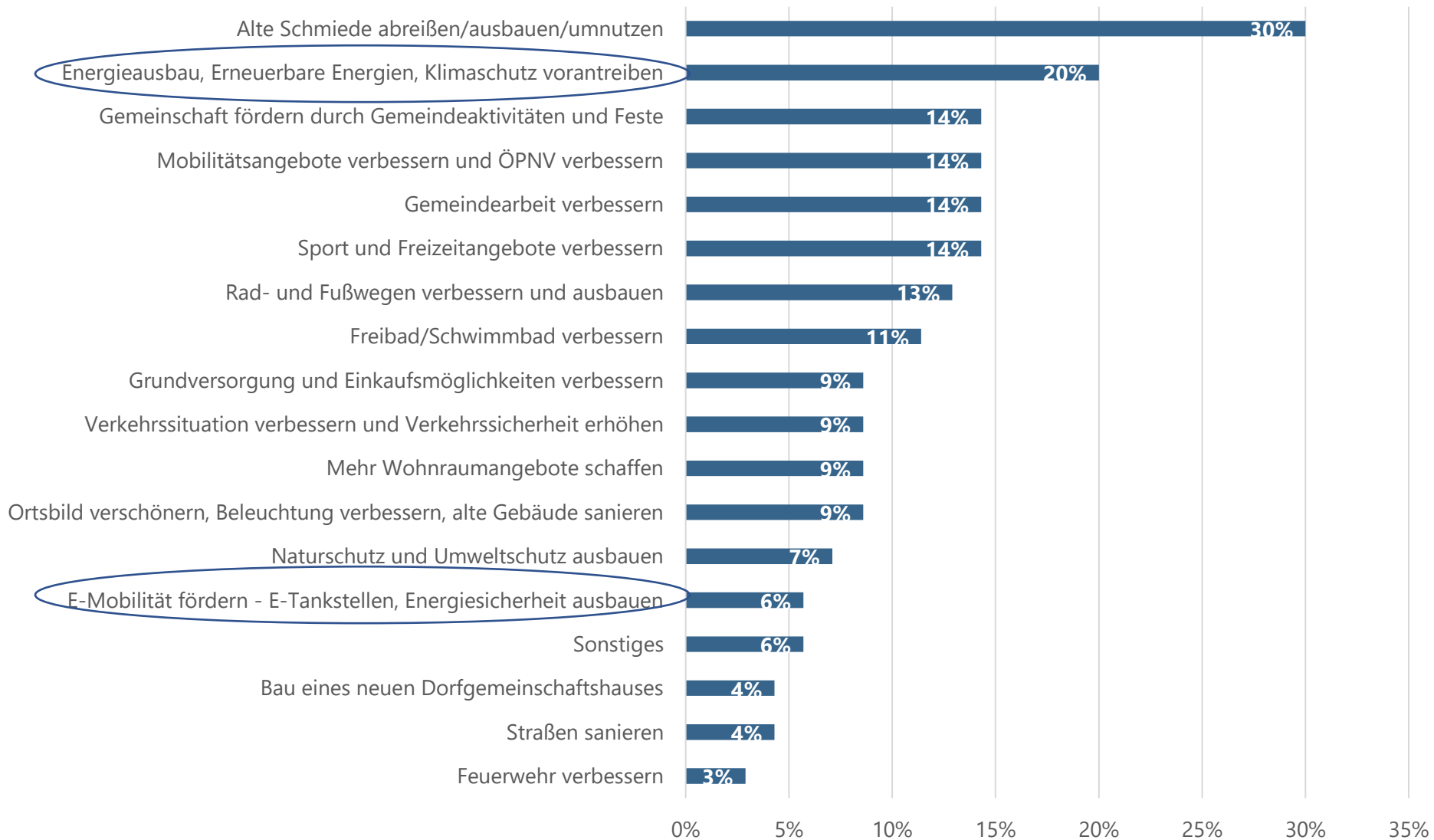
„Solarnutzung für beheizbares Freibad.“

„Nicht für Kleinkinder geeignet.“



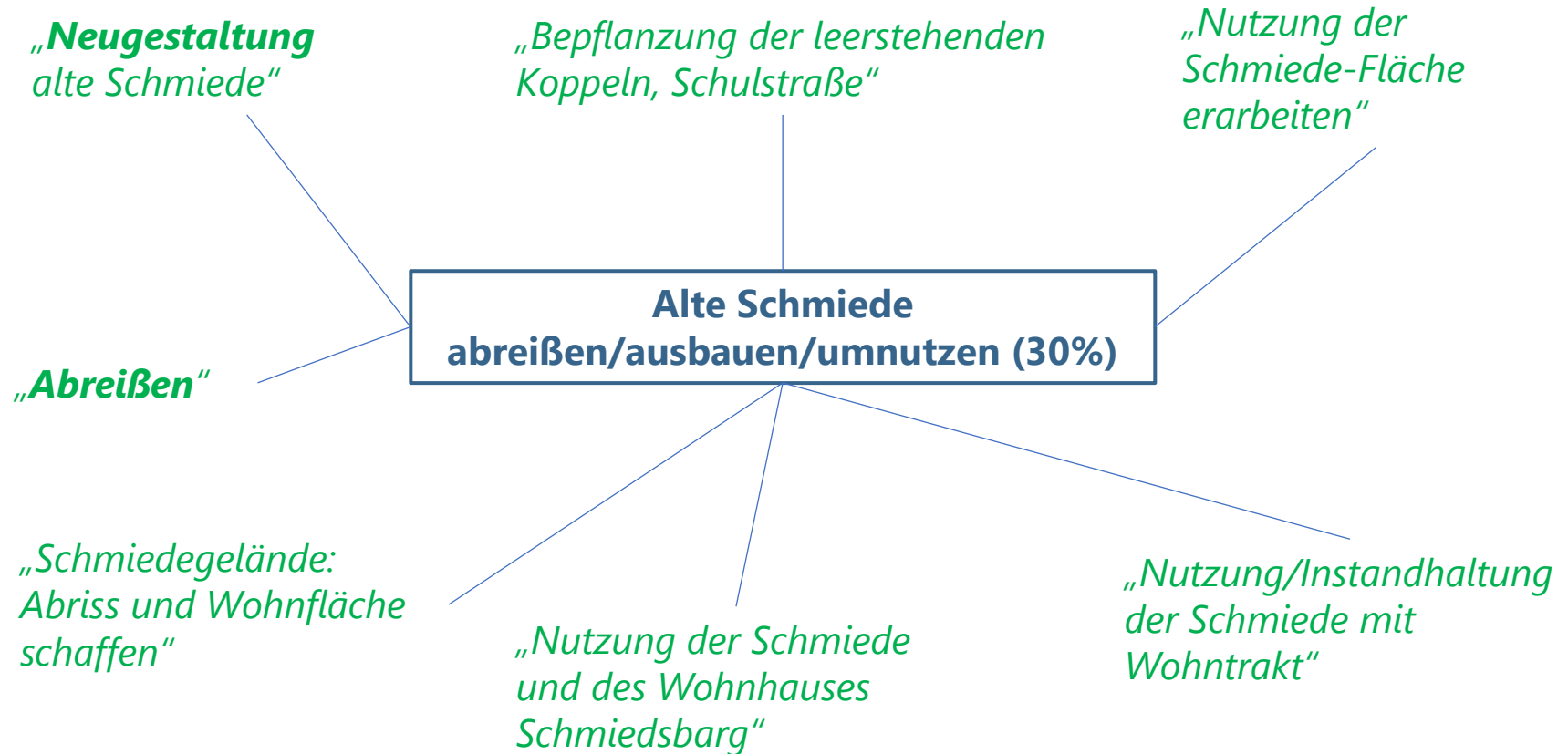
Quelle: Bürger\*innenbefragung 2022

# Wenn Sie Bürgermeister\*in in Quarnstedt wären, welche drei Projekte würden Sie umgehend in der Gemeinde verwirklichen? (Mehrfachnennungen möglich)



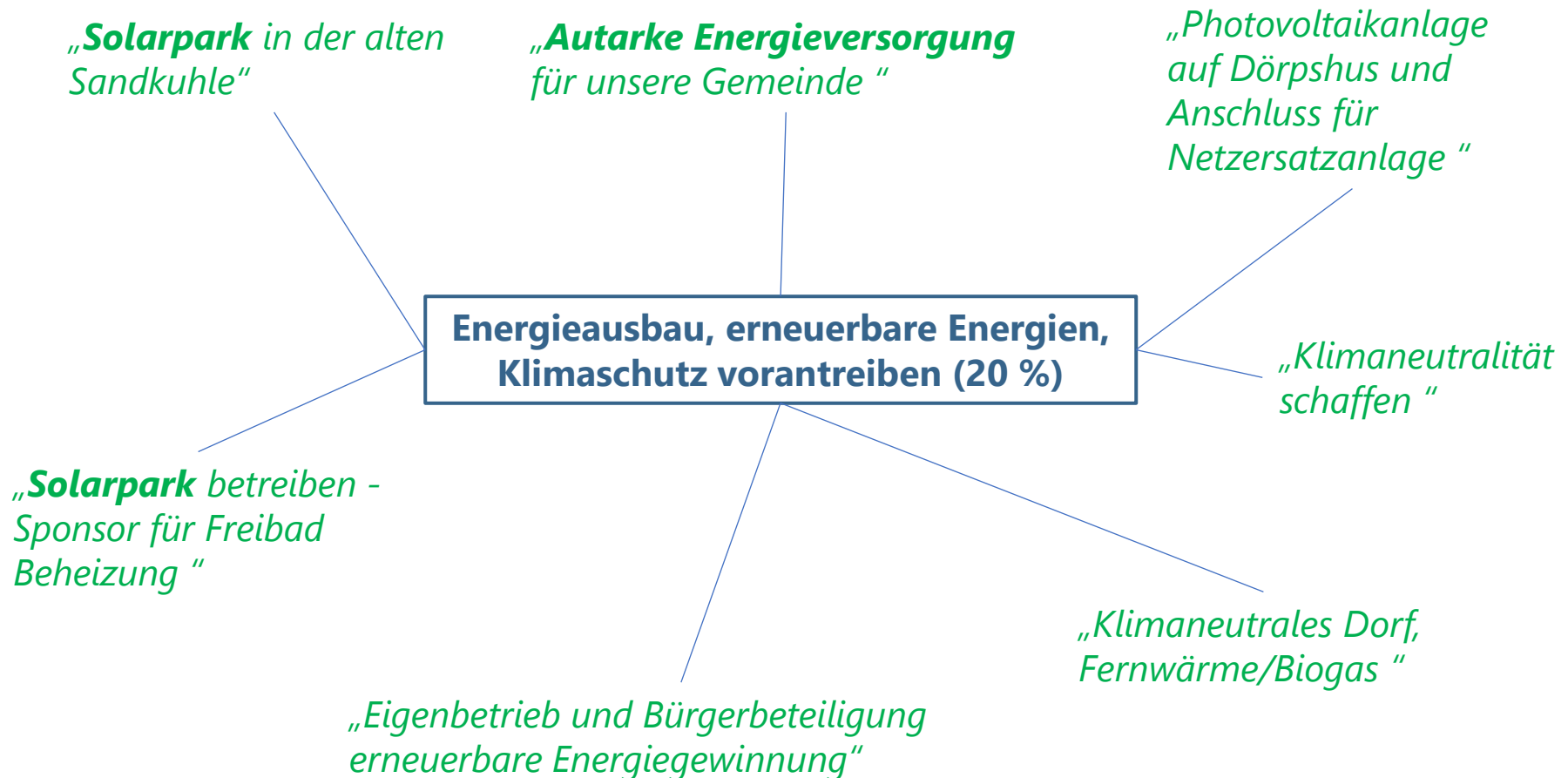
Quelle: Bürger\*innenbefragung 2022, Mehrfachnennungen möglich

# Wenn Sie Bürgermeister\*in in Quarnstedt wären, welche drei Projekte würden Sie umgehend in der Gemeinde verwirklichen? (Auswahl)



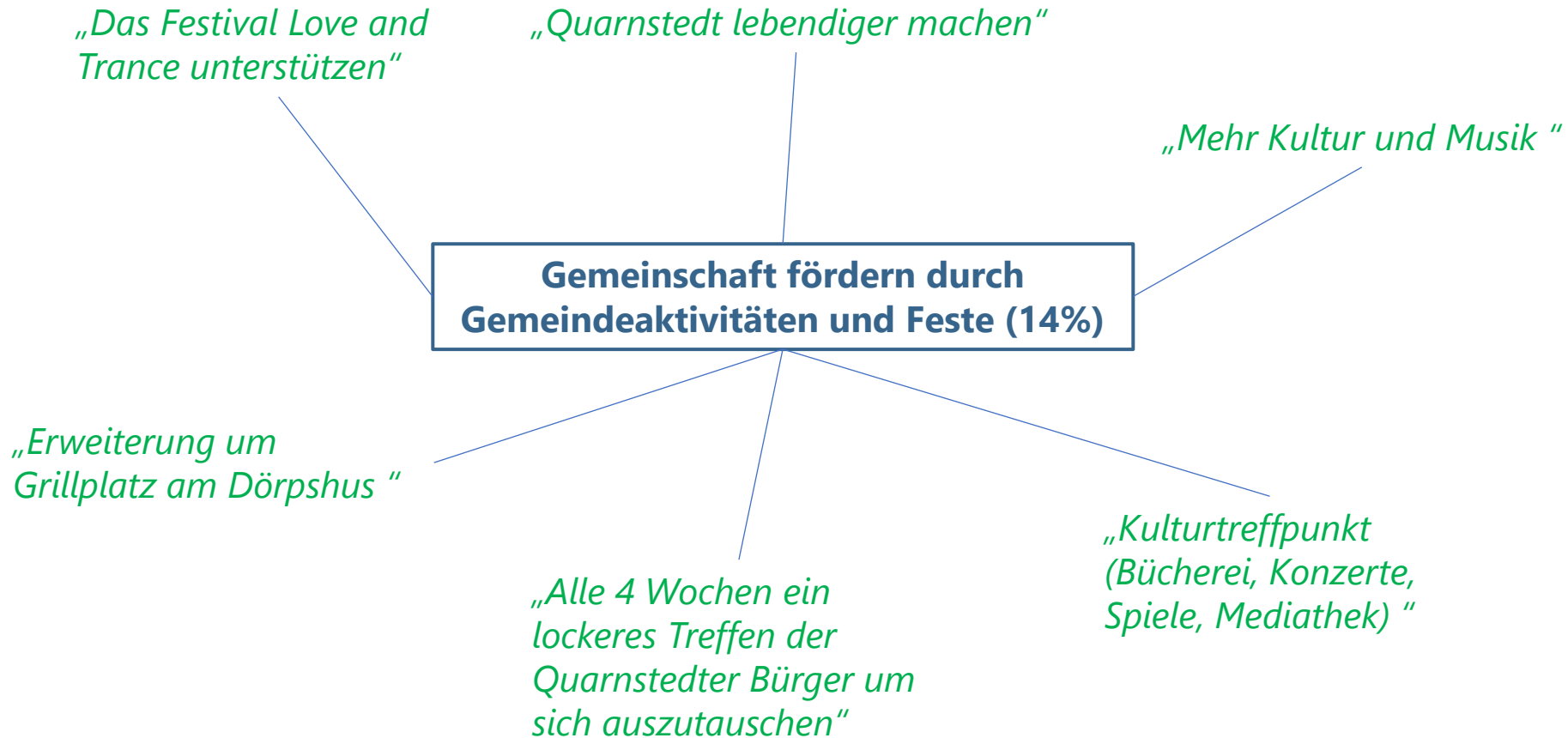
Quelle: Bürger\*innenbefragung 2022

# Wenn Sie Bürgermeister\*in in Quarnstedt wären, welche drei Projekte würden Sie umgehend in der Gemeinde verwirklichen? (Auswahl)



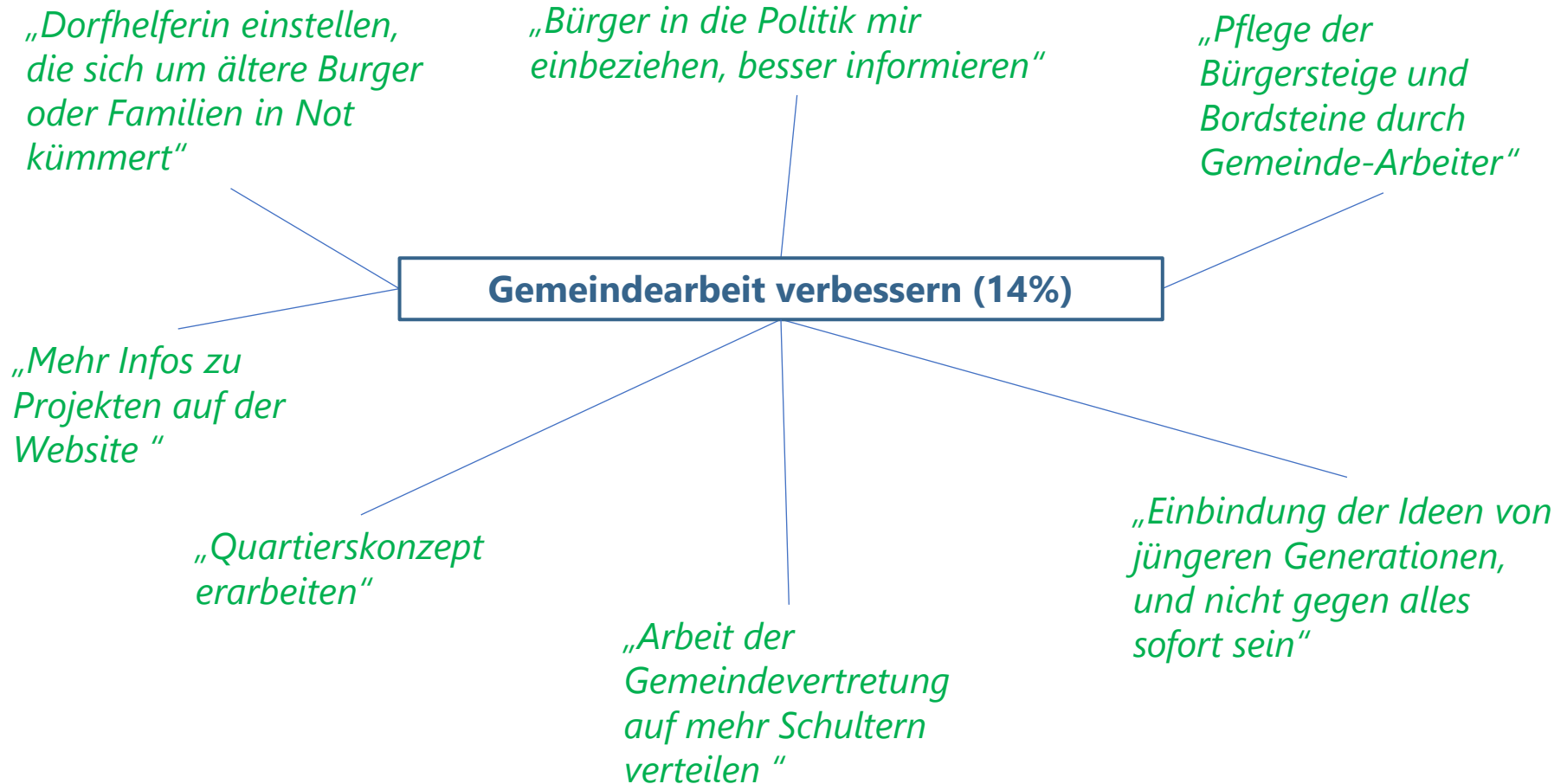
Quelle: Bürger\*innenbefragung 2022

# Wenn Sie Bürgermeister\*in in Quarnstedt wären, welche drei Projekte würden Sie umgehend in der Gemeinde verwirklichen? (Auswahl)



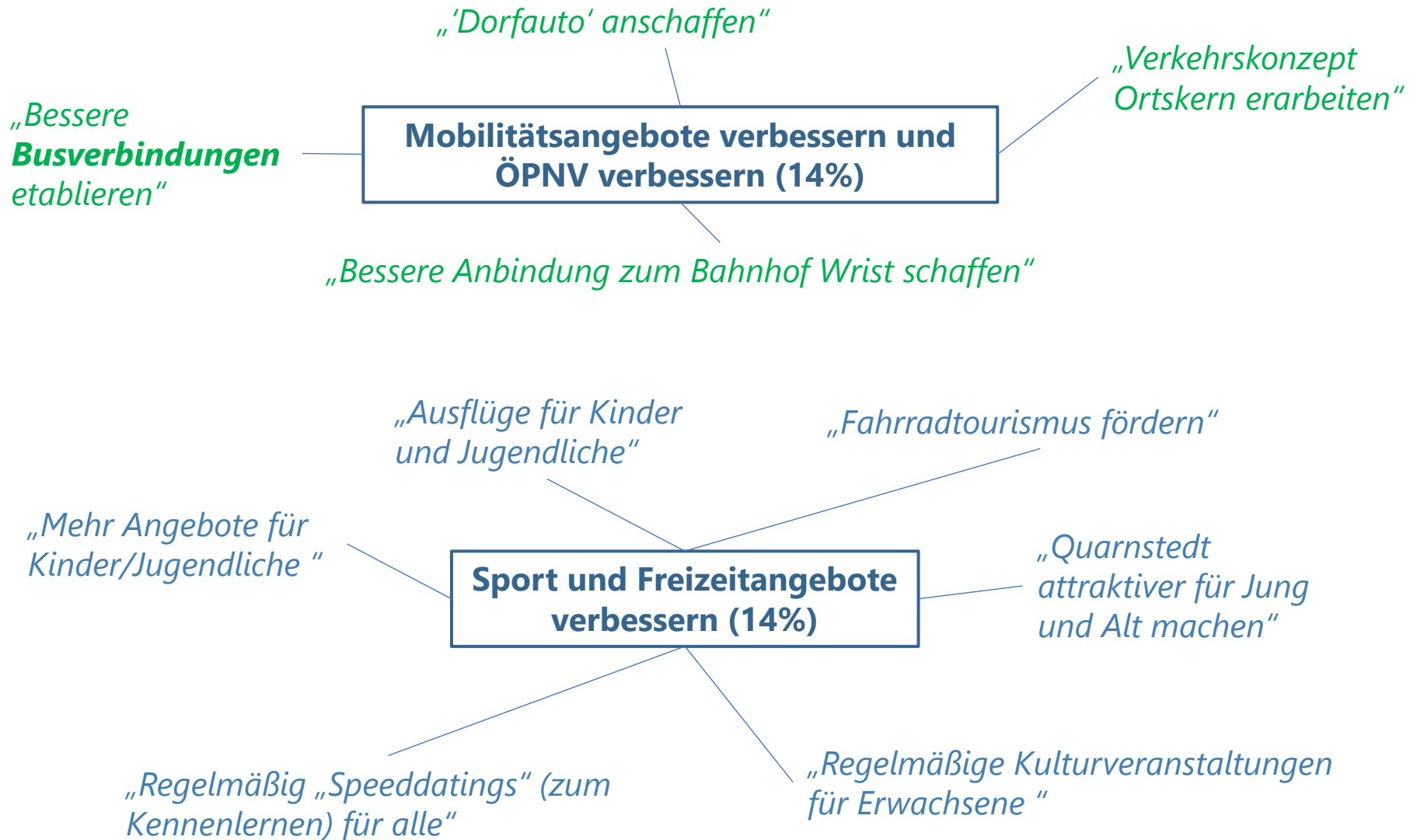
Quelle: Bürger\*innenbefragung 2022

# Wenn Sie Bürgermeister\*in in Quarnstedt wären, welche drei Projekte würden Sie umgehend in der Gemeinde verwirklichen? (Auswahl)



Quelle: Bürger\*innenbefragung 2022

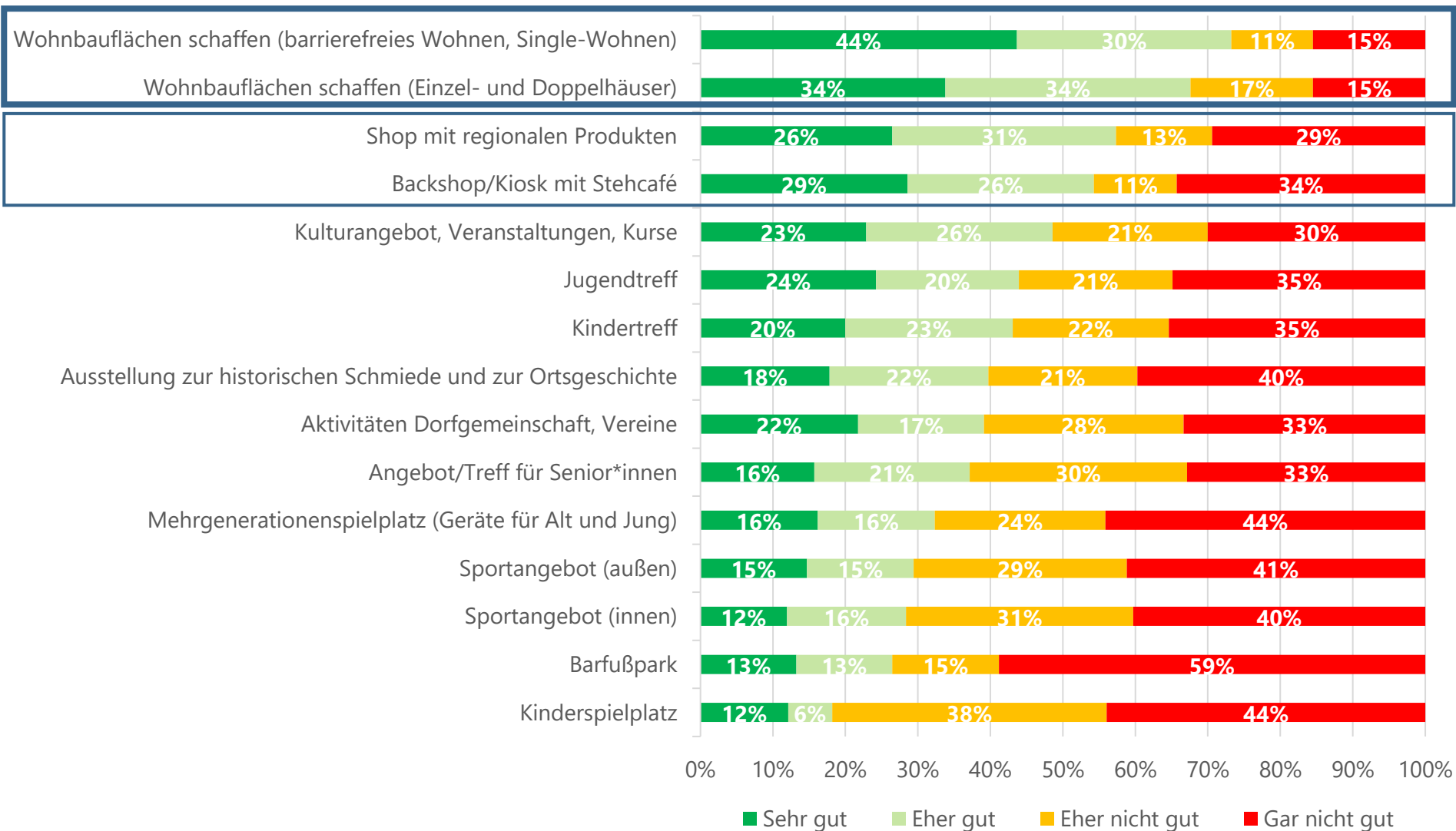
# Wenn Sie Bürgermeister\*in in Quarnstedt wären, welche drei Projekte würden Sie umgehend in der Gemeinde verwirklichen? (Auswahl)



Quelle: Bürger\*innenbefragung 2022



# Bewertung Nutzungsideen: Gemeindeimmobilien/-grundstück ehemalige Schmiede am Schmidsbarg



65 gültige Angaben (73% aller Befragten)

Quelle: Bürger\*innenbefragung 2022

# Top 3 Nennungen der Nutzungsideen für die Gemeindeimmobilien/ das Gemeindegrundstück ehemalige Schmiede am Schmidsbarg nach Haushaltstyp

Haushaltstyp	Top 1	Top 2	Top 3
Haushalte ausschließlich mit erwachsenen Kindern	Wohnbauflächen schaffen (Einzel- und Doppelhäuser)	Wohnbauflächen schaffen (barrierefreies Wohnen, Single-Wohnen)	Kulturangebot, Veranstaltungen, Kurse
Haushalte mit minderjährigen Kindern	Jugendtreff	Kulturangebot, Veranstaltungen, Kurse	Wohnbauflächen schaffen (Einzel- und Doppelhäuser)
Seniorenhaushalte (min. ein Haushaltsmitglied ab 65 Jahre)	Wohnbauflächen schaffen (barrierefreies Wohnen, Single-Wohnen)	Shop mit regionalen Produkten	Kulturangebot, Veranstaltungen, Kurse
Paare und Singlehaushalte ohne Kinder (bis inkl. 64 Jahre)	Jugendtreff	Backshop/Kiosk mit Stehcafé	Wohnbauflächen schaffen (barrierefreies Wohnen, Single-Wohnen)

Quelle: Bürger\*innenbefragung 2022

*„Kleiner Dorfpark“*

*„Streuobstwiese /  
Blumenwiese“*

*„Naturwiese, Freiflächen“*

**Park / Naturfläche**

*„Naturerlebnispfad“*

*„Verbindung von Natur-  
und Gartenflächen“*

*„Betreute WG  
für Senioren“*

*„Mehrgenerationen-  
wohnen“*

**Wohnangebote für Ältere**

*„Wohnen und  
gemeinschaftliche Angebote“*

*„Wohnungen für Ältere, die ihre  
Häuser/Grundstücke nicht mehr brauchen“*

**Wohnangebote  
allgemein**

*„Wohnhaus, Wohnungen ausbauen“*

„Kneipe,  
Gesellenhaus“

„Restaurant“

„Melkhus/Kiosk“

„Verpachtung der Schmiede an  
Kunsth Handwerk/Kunstcafé“

**Gastronomie /  
Versorgung**

„Basteln und Bauen“

**Kunsth Handwerk**

„Regiomaten aufstellen“

„Radler-Stop/Café“

„Verkauf an Kunst-  
Schmied“

„Kunsth Handwerk  
in der Schmiede“

„Backhaus in Schmiede 1x in der Woche,  
jeder kann seinen Brotlaib backen“

**Weitere Ideen**

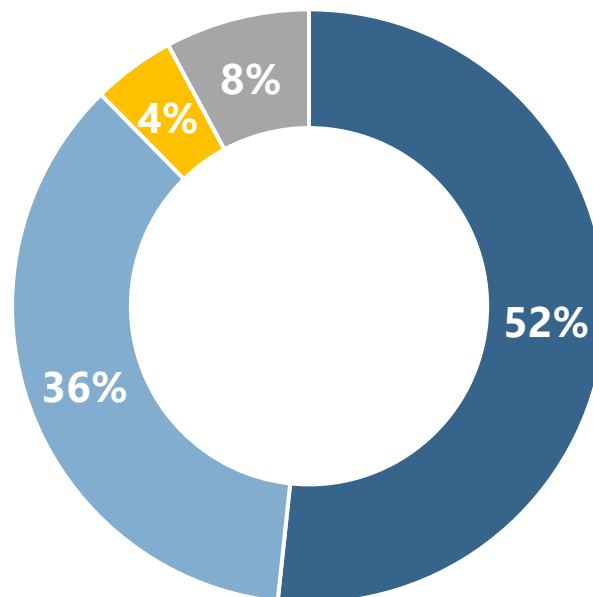
„Dorfteich/Feuerlöschteich“

„Kindergarten“

„Rastplätze für  
Radfahrer“

„Bushaltestelle“

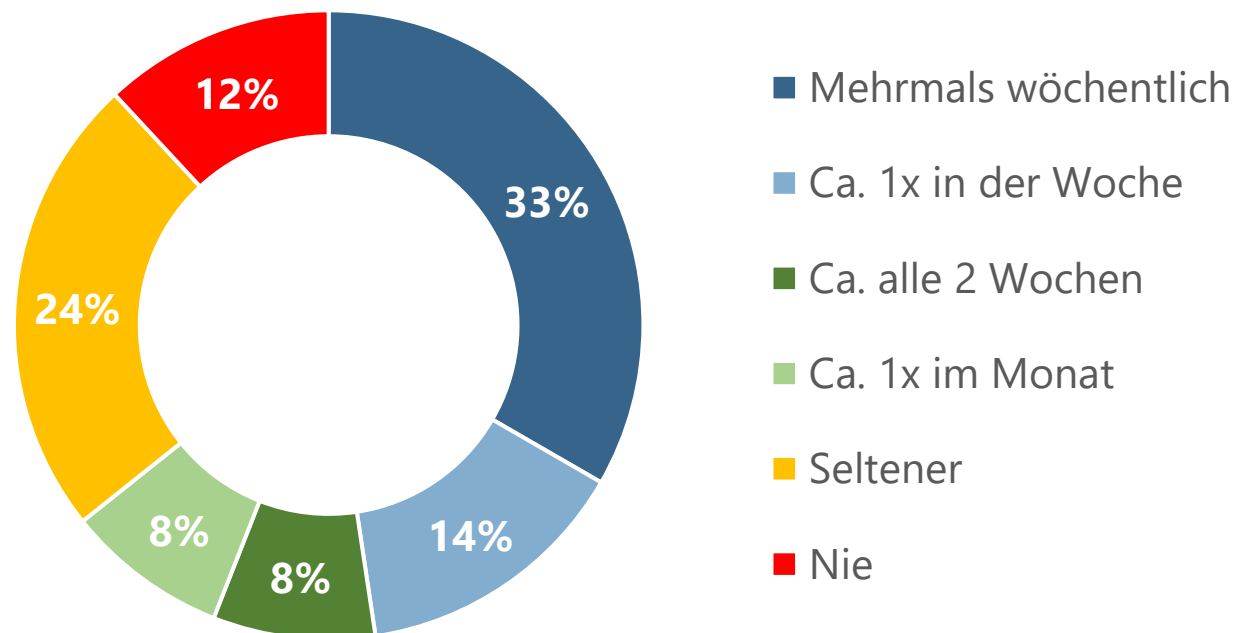
## Wie groß ist Ihrer Meinung nach die Bedeutung des Freibads Quarnstedt für das Leben in der Gemeinde?



■ Sehr groß   ■ Groß   ■ Eher nicht groß   ■ Keine Angabe

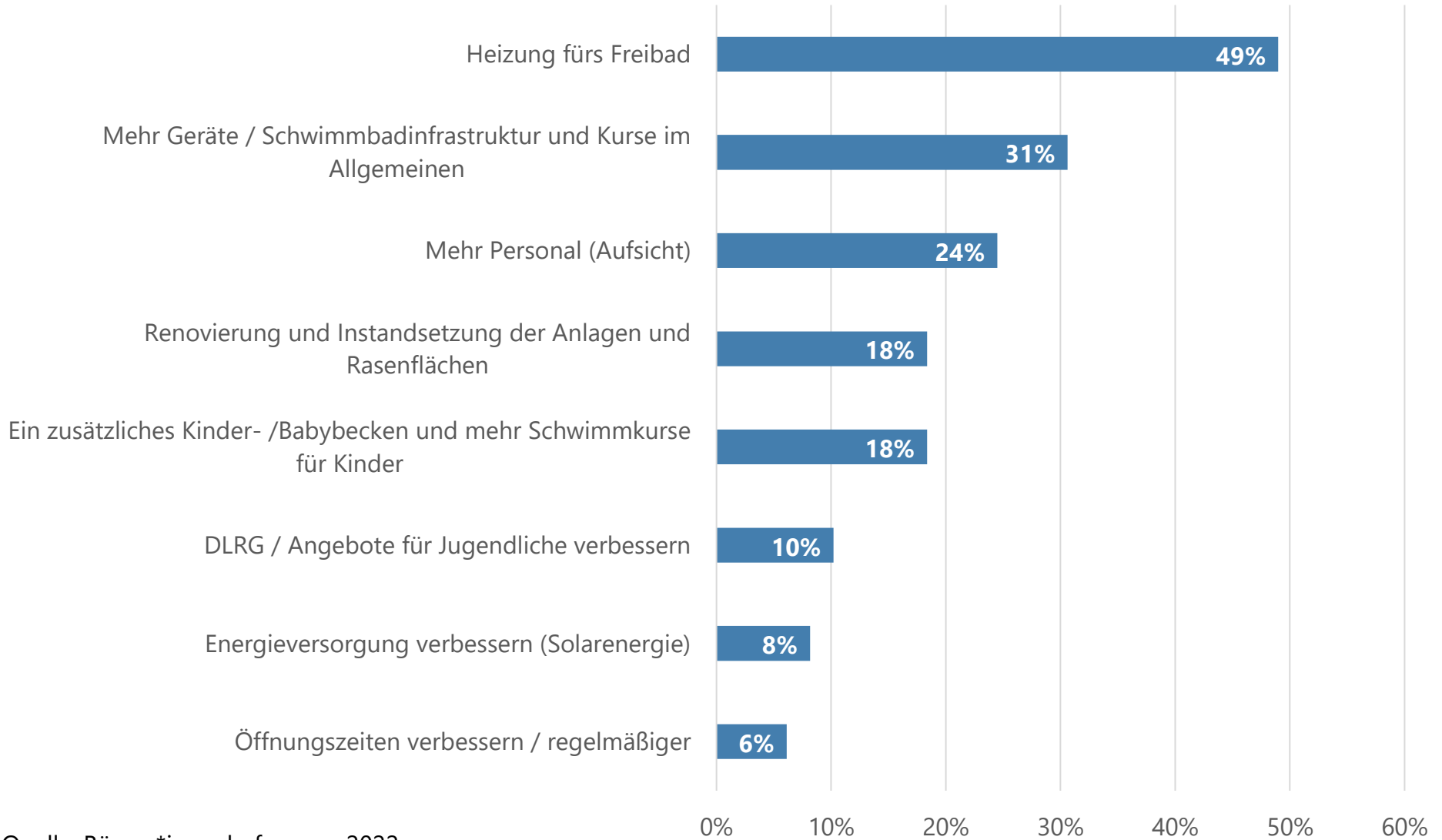
Quelle: Bürger\*innenbefragung 2022

## Wie häufig nutzen Sie in der Badesaison das Freibad in Quarnstedt?



Quelle: Bürger\*innenbefragung 2022

# Verbesserungen / Ideen fürs Freibad (Zusammenfassung)



Quelle: Bürger\*innenbefragung 2022

# Verbesserungen / Ideen fürs Freibad (Auswahl Nennungen)

„Solarthermie zum  
Beheizen des Wassers“

„Sauna“

„Größeres Becken“

„Liegen“

„Sprungturm“

**Schwimmbadinfrastruktur,  
Kurse etc.**

**Heizung fürs Freibad**

„Volleyballfeld“

„Mehr Schwimmkurse für alle“

„Heizung, vor allem  
für die Winterzeit“

„Weitere Spielgeräte  
(auch für Jugendliche)“

„Kleiner Bolzplatz“

„Betreuung durch feste Schichtkraft“

„Pumpen modernisieren“

„Rasen pflegen“

**Mehr Personal**

**Renovierung der  
Anlagen**

„Zu wenig Badeaufsichten“

„Förderung der Badeaufsicht“

„Umkleidezimmer  
sanieren“

„Schaukel-  
stützbalken  
reparieren“

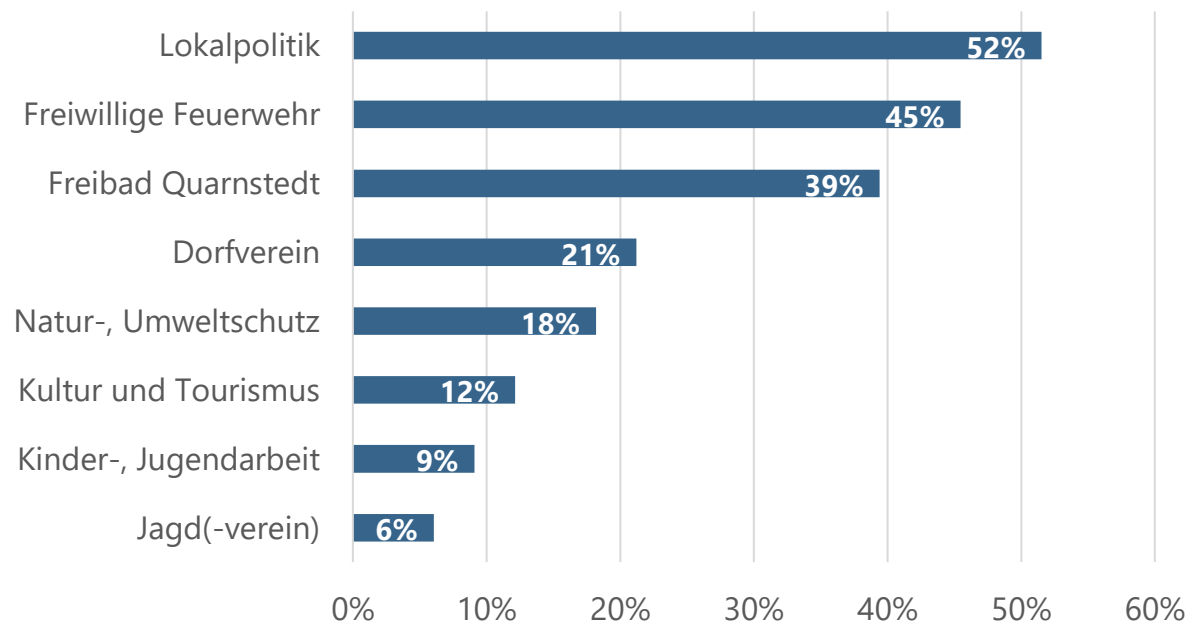
Quelle: Bürger\*innenbefragung 2022



# Ehrenamtliches Engagement (Mehrfachnennungen möglich)

Engagieren Sie sich in Quarnstedt ehrenamtlich?	Häufigkeit	Prozent
Ja	34	40%
Nein	51	60%
Gesamt	85	100%

## Ehrenamtliches Engagement in/bei:



Quelle: Bürger\*innenbefragung 2022, Mehrfachnennungen möglich

Würden Sie sich gern zukünftig ehrenamtlich in Quarnstedt engagieren?	Häufigkeit	Prozent
Ja, mit einem zeitlich dauerhaften Engagement	4	9%
Ja, aber nicht zeitlich dauerhaft, sondern zeitlich begrenzt auf ein oder ggf. mehrere Projekte/Vorhaben	12	26%
Nein	30	65%
Gesamt*	46	100%

## Ehrenamtliches Engagement in/bei:

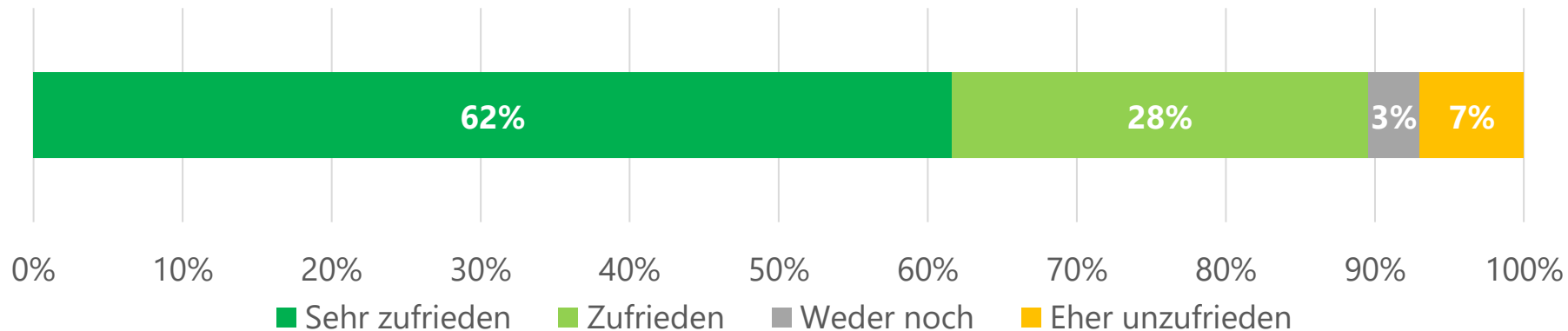
- „Jagdverein“
- „Kommunalpolitik“
- „Lokalpolitik, Dorfverein“
- „Naturschutz, Kultur“

## Ehrenamtliches Engagement in/bei:

- „'Dorfauto'/Carsharing“
- „Flohmarkt, Veranstaltungen“
- „Ggf. Schwimmbildung“
- „Kinder, Jugend“
- „Lokalpolitik“
- „Natur und Umwelt“
- „Sport/Kinder- und Jugendarbeit“

\*5 Personen machten keine Angabe (46 + 5 = 51).

Quelle: Bürger\*innenbefragung 2022



**90% mit Ihrer Wohnsituation zufrieden oder sehr zufrieden.\***

**Die Personen die Ihre Situation als „eher unzufrieden“ beurteilt haben:  
„was müsste sich ändern/passieren [...], damit sich diese maßgeblich verbessert?“  
(Alle 4 Nennungen)**

*„Weniger Geruchsbelästigung  
(durch Tiere)“*

*„Baulicher Zustand der Mietwohnung  
müsste besser sein“*

*„Verkehrsberuhigung in der Straße“*

*„Größere Mietwohnung“*

\*Keine Person unzufrieden. 3x „keine Angabe“.

Quelle: Bürger\*innenbefragung 2022

	Häufigkeit	Prozent
Nein	70	80%
Ja, innerhalb eines Jahres	5	6%
Ja, innerhalb der nächsten drei Jahre	2	2%
Ja, langfristig	10	11%
Ja, ist schon länger beabsichtigt, konnte aufgrund fehlender Angebote jedoch nicht realisiert werden	1	1%
Gesamt	88	100%



**18 Befragte (20%) möchten kurz- bis langfristig umziehen.**

Quelle: Bürger\*innenbefragung 2022

# Verteilung der Umzugswilligen nach Altersgruppe und Haushaltstyp

18-24 Jahre	25-29 Jahre	30-49 Jahre	50-64 Jahre	65 und älter	Gesamt
1	1	3	7	1	13*
8%	8%	23%	54%	8%	100%

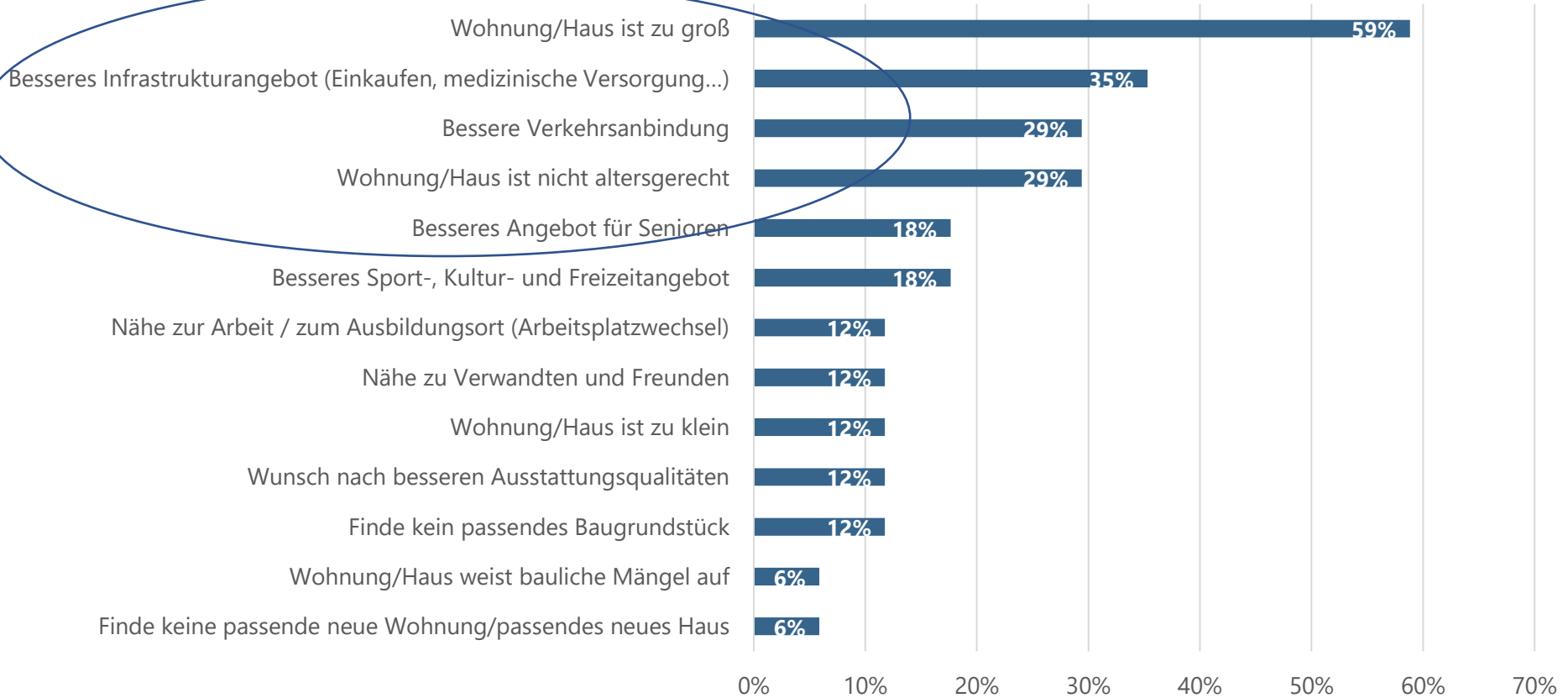
\*5 Personen mit Umzugswunsch aber ohne Altersangaben

Haushalte ausschließlich mit erwachsenen Kindern	Haushalte mit minderjährigen Kindern	Seniorenhaushalte (min. ein Haushaltsmitglied ab 65 Jahre)	Paare und Singlehaushalte ohne Kinder (bis inkl. 64 Jahre)	Gesamt
2	2	1	9	14*
14%	14%	7%	64%	100%

\*4 Personen mit Umzugswunsch aber ohne eine Zuordnung zum Haushaltstyp

Quelle: Bürger\*innenbefragung 2022

# Umzugsabsichten – Gründe (Mehrfachnennungen möglich)



**Grundlage sind Personen, die Umzugsabsichten angegeben haben (n=17).**

**Alter der Personen für die Top 5 („eingekringelt“) mittelalte und alte Personen. Hinweis auf „alterstypische“ Motive.**

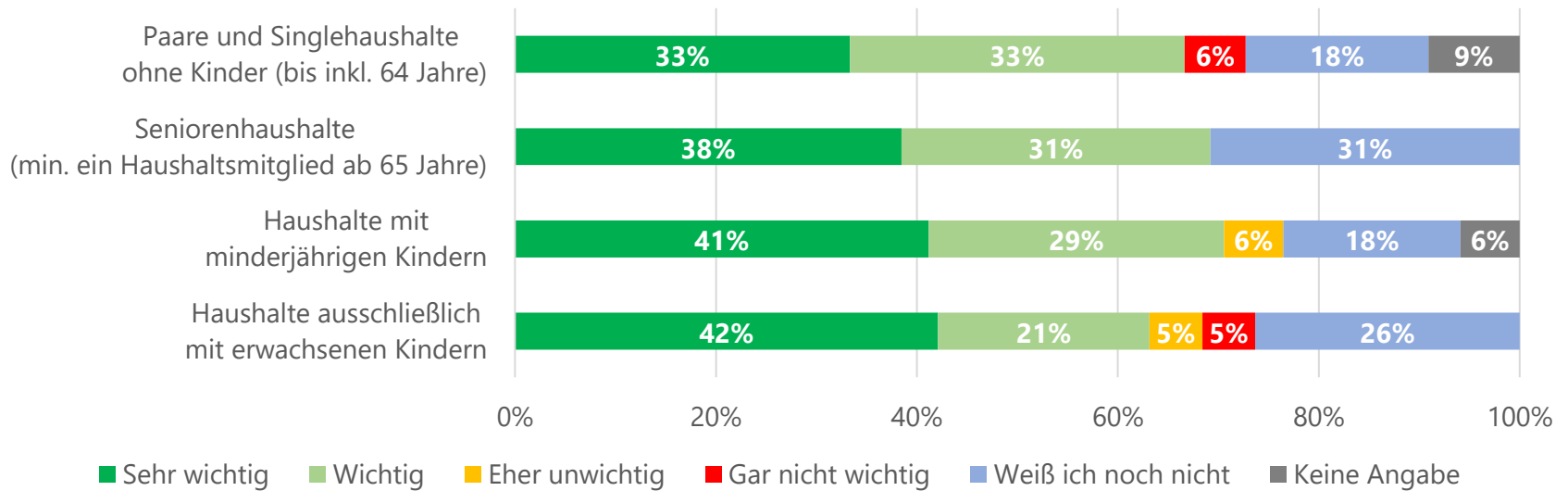
Quelle: Bürger\*innenbefragung 2022, Mehrfachnennungen möglich

# Wie wichtig ist es Ihnen, auch im (hohen) Alter in Quarnstedt wohnen bleiben zu können?

	Sehr wichtig	Wichtig	Eher unwichtig	Gar nicht wichtig	Weiß ich noch nicht	Keine Angabe	Gesamt
Häufigkeit	31	26	3	4	18	7	89
Prozent	35%	29%	3%	4%	20%	8%	100%



**Der Mehrheit der Befragten (64%) ist es sehr wichtig oder wichtig auch im (hohen) Alter in Quarnstedt wohnen bleiben zu können.**



**Haushalte mit Älteren mit 31 % relativ häufig Nennung „weiß ich noch nicht“.**

Quelle: Bürger\*innenbefragung 2022

# Wie möchten Sie im (hohen) Alter wohnen?

	Häufigkeit	Prozent
Verbleib in der eigenen Wohnung/im eigenen Haus	50	61%
Umzug in altersgerechte Wohnung	18	22%
Umzug in betreute Wohnform	8	10%
Umzug in gemeinschaftliche Wohnform (bspw. Senioren-Wohngemeinschaft)	6	7%
Gesamt	82	100%

**Antwortoption „Umzug zu Familienangehörigen oder Freunden“ wurde von keiner Person benannt.**

Quelle: Bürger\*innenbefragung 2022



# Wie möchten Sie im (hohen) Alter wohnen? (Senioren, 65 Jahre und älter\*)

	Häufigkeit	Prozent
Verbleib in der eigenen Wohnung/im eigenen Haus	7	58%
Umzug in altersgerechte Wohnung	4	33%
Umzug in betreute Wohnform	1	8%
Gesamt	12	100%

\*Bezug: Altersangabe 1.Person 65 Jahre oder älter.

Quelle: Bürger\*innenbefragung 2022

## **ALP Institut für Wohnen und Stadtentwicklung GmbH**

Schopenstehl 15 | 20095 Hamburg

Telefon +49 (0) 40 – 3346476 – 0

Telefax +49 (0) 40 – 3346476 – 99

E-Mail [info@alp-institut.de](mailto:info@alp-institut.de)

Internet [www.alp-institut.de](http://www.alp-institut.de)